

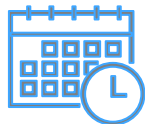


Vacances et politiques

Juin 2026



Méthodologie



Etude en ligne

Réalisée du 24 au 27 avril 2026.



Publics interrogés

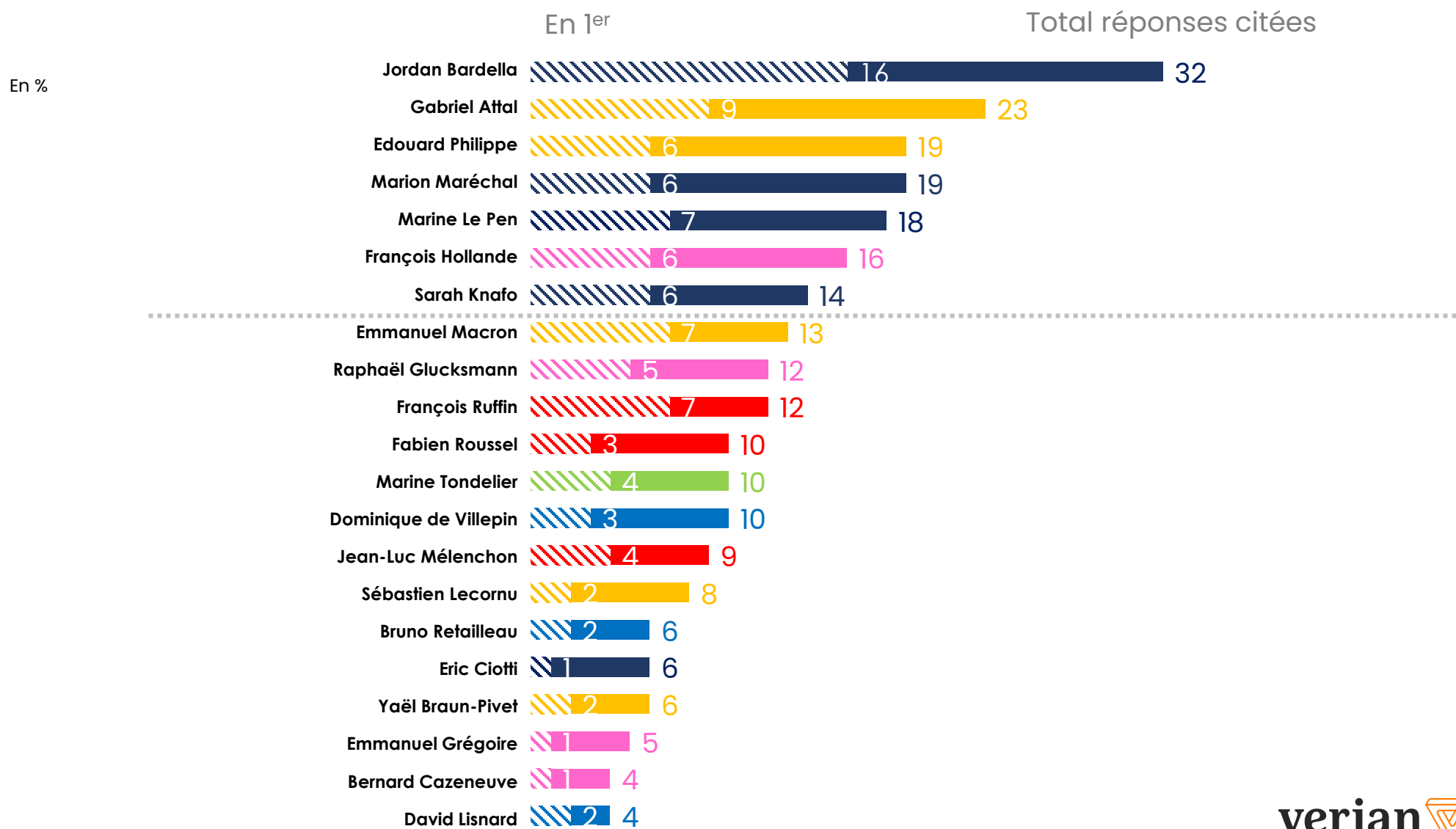
Echantillon de 1000 répondants représentatifs de la population française, âgée de 18 ans et plus



1 question

pour identifier avec quelle(s) personnalité(s) politique(s) les Français voudraient passer leurs vacances

Avec quelles **personnalités politiques** préféreriez-vous **partir en vacances** ?



Base : ensemble – 3 réponses possibles

Avec quelles **personnalités politiques** préféreriez-vous **partir en vacances** ?

Total réponses citées

	Ensemble	18 à 24 ans	25 à 34 ans	35 à 49 ans	50 à 64 ans	65 ans et plus	Homme	Femme	PCS+	PCS -	Inactifs
Jordan BARDELLA	32%	25%	46%	28%	34%	25%	32%	32%	31%	39%	27%
Gabriel ATTAL	23%	39%	27%	17%	21%	20%	18%	29%	29%	20%	21%
Edouard PHILIPPE	19%	20%	18%	20%	15%	22%	18%	20%	27%	12%	18%
Marion MARÉCHAL	19%	11%	22%	21%	24%	16%	26%	13%	18%	24%	17%
Marine LE PEN	18%	17%	21%	21%	22%	12%	18%	18%	14%	27%	14%
François HOLLANDE	16%	19%	18%	14%	18%	12%	15%	16%	15%	17%	16%
Sarah KNAFO	14%	6%	12%	18%	14%	16%	18%	10%	14%	11%	15%
Emmanuel MACRON	13%	22%	18%	10%	6%	10%	13%	12%	16%	13%	10%
Raphaël GLUCKSMANN	12%	13%	4%	9%	13%	21%	10%	15%	15%	4%	17%
François RUFFIN	12%	7%	6%	15%	16%	14%	13%	10%	12%	9%	13%

Base : ensemble – 3 réponses possibles

Avec quelles **personnalités politiques** préféreriez-vous **partir en vacances** ?

Total réponses citées

Par sympathie partisane	Ensemble	Grande gauche	La France insoumise	Parti socialiste	Les Ecologistes-EELV	Ensemble (Renaissance, Modem, Horizons)	Renaissance	Droite	Les Républicains	Le Rassemblement national	Sans préférence partisane
Jordan BARDELLA	32%	7%	2%	8%	11%	16%	19%	67%	25%	83%	24%
Gabriel ATTAL	23%	19%	22%	22%	20%	41%	44%	15%	31%	11%	30%
Edouard PHILIPPE	19%	13%	15%	13%	10%	42%	42%	13%	46%	5%	23%
Marion MARÉCHAL	19%	8%	11%	1%	7%	19%	24%	36%	12%	43%	14%
Marine LE PEN	18%	3%	3%	4%	5%	7%	12%	40%	7%	53%	13%
François HOLLANDE	16%	24%	19%	26%	14%	14%	8%	4%	4%	4%	20%
Sarah KNAFO	14%	4%	2%	5%	4%	8%	7%	27%	26%	22%	12%
Emmanuel MACRON	13%	14%	25%	7%	4%	29%	37%	5%	15%	2%	14%
Raphaël GLUCKSMANN	12%	29%	8%	51%	25%	15%	11%	2%	6%	0%	8%
François RUFFIN	12%	27%	22%	24%	30%	6%	4%	2%	3%	1%	10%

Base : ensemble – 3 réponses possibles

verian 

L'HÉMICYCLE
LA REVUE QU'ON AIME LA POLITIQUE

Avec quelles **personnalités politiques** préféreriez-vous **partir en vacances** ?

Total réponses citées

	Ensemble	18 à 24 ans	25 à 34 ans	35 à 49 ans	50 à 64 ans	65 ans et plus	Homme	Femme	PCS+	PCS -	Inactifs
Fabien ROUSSEL	10%	12%	5%	10%	10%	12%	11%	8%	11%	8%	10%
Marine TONDELIER	10%	15%	10%	14%	10%	6%	10%	10%	11%	13%	7%
Dominique DE VILLEPIN	10%	9%	9%	10%	11%	11%	11%	10%	10%	11%	10%
Jean-Luc MÉLENCHON	9%	22%	14%	9%	5%	3%	9%	10%	10%	13%	7%
Sébastien LECORNU	8%	5%	10%	5%	5%	12%	8%	8%	10%	3%	9%
Bruno RETAILLEAU	6%	2%	3%	6%	5%	12%	6%	6%	3%	4%	11%
Eric CIOTTI	6%	6%	6%	7%	7%	6%	5%	7%	5%	7%	7%
Yaël BRAUN-PIVET	6%	2%	1%	5%	9%	10%	5%	6%	4%	3%	9%
Emmanuel GRÉGOIRE	5%	9%	4%	5%	5%	4%	4%	6%	4%	6%	5%
Bernard CAZENEUVE	4%	0%	2%	4%	3%	8%	5%	3%	3%	2%	6%
David LISNARD	4%	3%	1%	3%	4%	7%	4%	4%	2%	2%	6%

Base : ensemble – 3 réponses possibles

verian 

L'HÉMICYCLE
LA REVUE
DU ANI
LA POLITIQUE

Avec quelles **personnalités politiques** préféreriez-vous **partir en vacances** ?

Total réponses citées

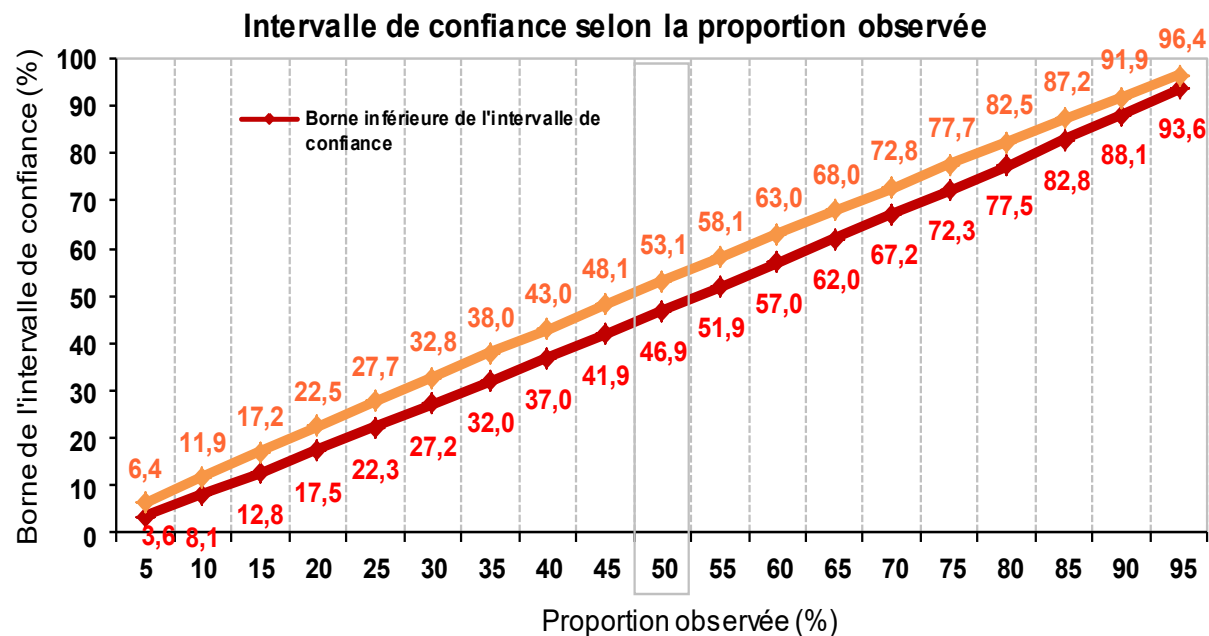
Par sympathie partisane	Ensemble	Grande gauche	La France insoumise	Parti socialiste	Les Ecologistes-EELV	Ensemble (Renaissance, Modem, Horizons)	Renaissance	Droite	Les Républicains	Le Rassemblement national	Sans préférence partisane
Fabien ROUSSEL	10%	20%	18%	20%	15%	5%	5%	1%	3%	0%	10%
Marine TONDELIER	10%	23%	19%	22%	41%	3%	2%	2%	0%	3%	9%
Dominique DE VILLEPIN	10%	13%	20%	12%	12%	7%	5%	6%	15%	4%	13%
Jean-Luc MÉLENCHON	9%	21%	57%	6%	9%	3%	1%	1%	0%	2%	10%
Sébastien LECORNU	8%	6%	0%	8%	5%	21%	21%	6%	16%	3%	8%
Bruno RETAILLEAU	6%	1%	0%	2%	4%	7%	9%	13%	35%	8%	4%
Eric CIOTTI	6%	3%	2%	0%	7%	1%	2%	14%	7%	16%	4%
Yaël BRAUN-PIVET	6%	6%	2%	11%	2%	12%	8%	4%	12%	2%	5%
Emmanuel GRÉGOIRE	5%	7%	3%	9%	12%	10%	10%	1%	2%	0%	5%
Bernard CAZENEUVE	4%	6%	1%	8%	12%	9%	0%	1%	2%	1%	4%
David LISNARD	4%	2%	0%	2%	6%	1%	2%	6%	13%	4%	4%

Base : ensemble – 3 réponses possibles

verian 

L'HÉMICYCLE
LA REVUE QU'IL FAUT LIRE LA POLITIQUE

- Les résultats de cette étude sont soumis aux marges d'erreur, comme toute enquête quantitative réalisée par sondage.
- Les marges d'erreurs données dans les sondages se basent sur l'hypothèse d'un échantillonnage aléatoire. Si les marges d'erreurs réelles dans les sondages dont l'échantillonnage est construit selon la méthode des quotas ne sont pas mesurables scientifiquement, on estime en pratique qu'elles sont proches de celles calculées dans le cas d'un échantillonnage aléatoire.
- La marge d'erreur dépend de la taille de la population, ainsi que de la proportion à laquelle on l'applique.
- Pour cette étude sur 1000 individus, une répartition de 50 % / 50 % a une précision de $\pm 3,1$ %. Autrement dit, il y a 95% de chances que la proportion réelle dans l'ensemble de la population soit comprise entre $50 - 3,1$ % et $50 + 3,1$ %, la proportion la plus probable étant 50%.
- Pour un échantillon de 1000 individus, à 95% de confiance les intervalles de confiance selon les proportions observées sont :



Rappel enquête 2025

Réalisée du 16 au 19 mai 2025

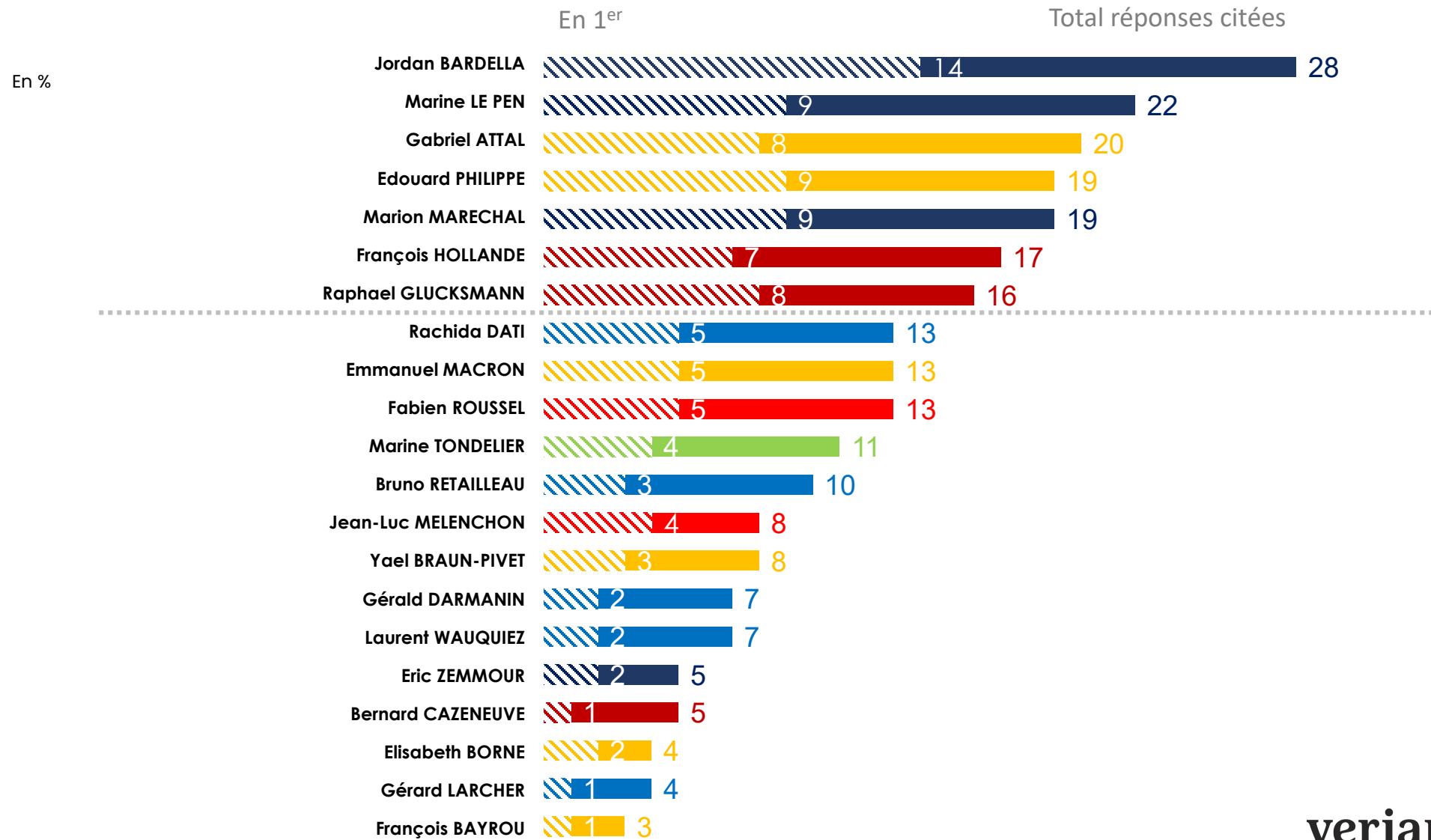
Echantillon de 1000 répondants représentatifs de la population française, âgée de 18 ans et plus

La liste des personnalités testées n'étant pas strictement identique à celle de l'enquête menée en mai 2025, aucune évolution ne peut être présentée. Les résultats de la vague précédente sont donc présentés pour rappel à titre indicatif.

verian 

L'HÉMICYCLE
LA RESSOURCE
DE L'ÉNERGIE
ET DU POLITIQUE

Avec quelles **personnalités politiques** préféreriez-vous **partir en vacances** ?



Base : ensemble – 3 réponses possibles

Merci !

Laure SALVAING

Directrice générale Verian France

laure.salvaing@veriangroup.com

06 28 76 49 47

verian 

L'HÉMICYCLE
LA RESSOURCE
DE L'ÉNERGIE
& LA POLITIQUE