Perception des violences faites aux femmes et aux jeunes filles

Rapport - France

Laure Salvaing
Alexandre Pease
Céleste Tran Ba Huy

Septembre 2026

verian



Rappel méthodologique

Nous rappelons que toute diffusion des résultats de cette enquête doit être accompagnée d'éléments techniques tels que le nom de l'institut, la méthode d'enquête, la taille d'échantillon et les dates de réalisation.

ECHANTILLON

- **Echantillon de 7221 personnes, représentatif de la population âgée de 18 à 65 ans dans chacun des pays du G7**
- Des quotas ont été appliqués sur certaines variables pour assurer la représentativité des différents échantillons : sexe, âge, niveau de diplôme ou CSP, stratification par région

- 1001 répondants au Canada
- 1007 répondants au Royaume-Uni
- 1001 répondants aux Etats-Unis
- 1002 répondants en Allemagne
- 1002 répondants en Italie
- 1017 répondants au Japon
- 1184 répondants en France

MODE DE RECUEIL

- Enquête réalisée **en ligne** auprès d'un **Access Panel**

DATES DE TERRAIN

- Enquête réalisée du **18 août au 4 septembre 2026**

Les perceptions des violences faites aux femmes varient considérablement d'un pays du G7 à l'autre

Selon vous, aujourd'hui dans votre pays, combien de femmes et de filles subissent des violences au cours de leur vie ?

Base : pays du G7 (7221 répondants)

	Total							
Base	*7221*	*1001*	*1184*	*1002*	*1002*	*1017*	*1007*	*1001*
Total Toutes + La plupart des femmes et filles	**47%**	47%	63%	52%	49%	19%	48%	49%
Toutes les femmes et filles	**10%**	9%	13%	13%	8%	3%	10%	13%
La plupart des femmes et des filles	**37%**	37%	50%	39%	41%	16%	38%	36%
Quelques femmes et filles	**38%**	37%	28%	38%	43%	44%	41%	35%
Très peu de femmes et de filles	**6%**	7%	2%	4%	4%	14%	5%	5%
Je ne sais pas	**10%**	9%	7%	6%	4%	23%	6%	11%

Près des deux-tiers des Français considèrent que toutes ou la plupart des femmes subissent des violences au cours de leur vie. Cette perception est nettement plus forte chez les femmes et les jeunes, notamment les 18-24 ans.

Selon vous, aujourd'hui en France, combien de femmes et de filles subissent des violences au cours de leur vie ?

Base : ensemble (1184 répondants)

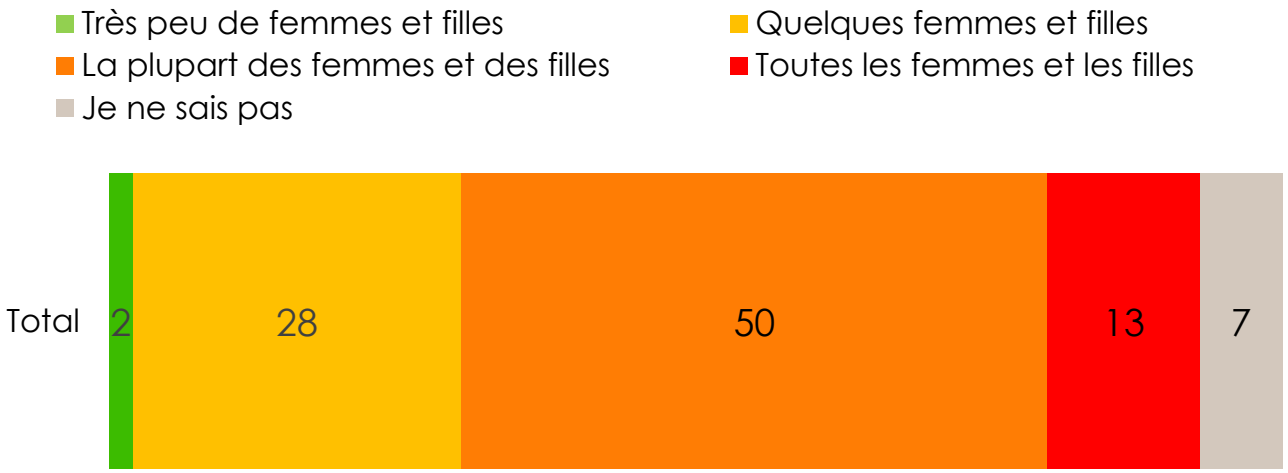

Toutes/La plupart des femmes et filles

63%

		18-24	25-34	35-44	45-54	55-65
70%	57%	81%	75%	66%	55%	51%

Le sentiment que les violences concernent la majorité des femmes diminue avec l'âge, mais reste systématiquement plus élevé chez les femmes que chez les hommes. Le décalage entre les sexes est particulièrement marqué après 45 ans.

Selon vous, aujourd'hui en France, combien de femmes et de filles subissent des violences au cours de leur vie ?

Base : estiment que toutes ou la plupart des femmes et des filles subissent des violences au cours de leur vie

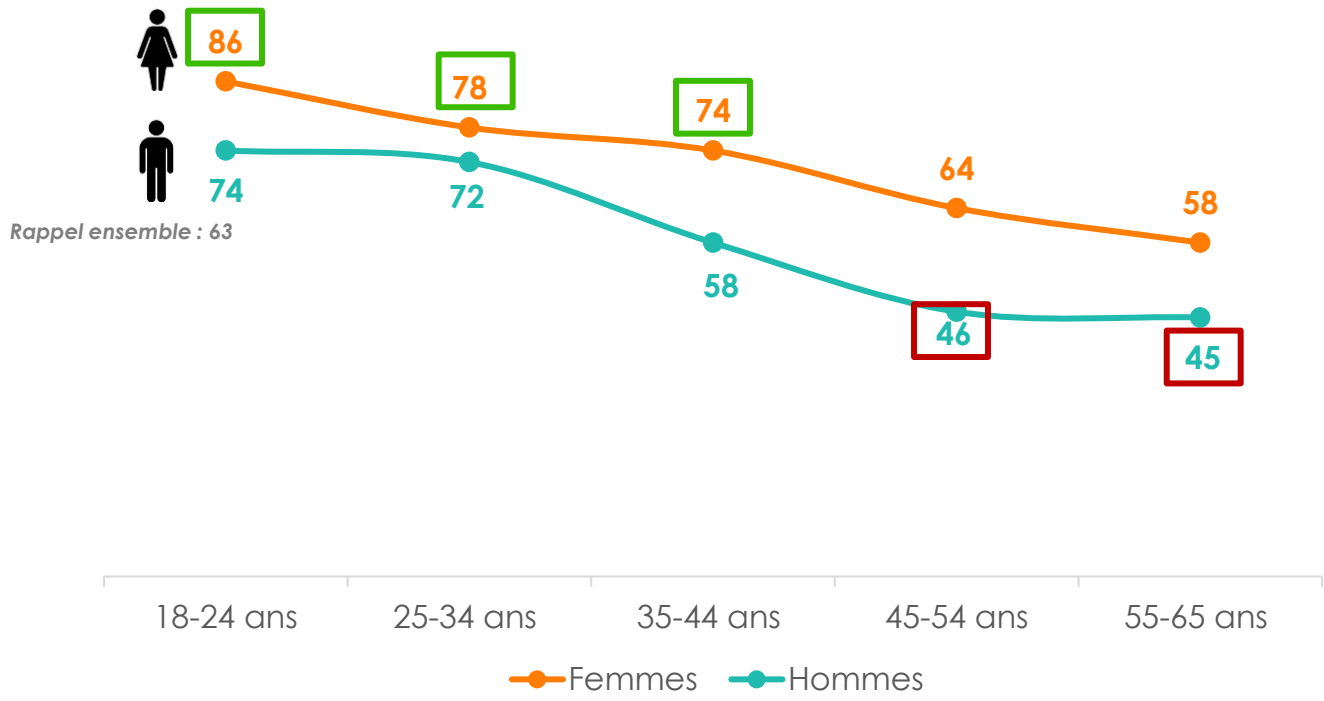

L'Italie accorde une plus grande priorité à la lutte contre la violence, tandis que le Japon fait figure d'exception

Selon vous, quelle priorité les pouvoirs publics devraient-ils accorder à la lutte contre les violences à l'égard des femmes et des filles ?

Base : pays du G7 (7221 répondants)

	Total							
Base	*7221*	*1001*	*1184*	*1002*	*1002*	*1017*	*1007*	*1001*
Cela devrait être une priorité absolue	**36%**	34%	**43%**	34%	**49%**	**16%**	**42%**	**31%**
Cela devrait être une priorité très importante	**33%**	**37%**	33%	**36%**	34%	**20%**	**36%**	34%
Il s'agit d'un enjeu important	**19%**	18%	**13%**	21%	**12%**	**31%**	16%	21%
Il s'agit d'un enjeu relativement peu important	**3%**	2%	3%	3%	2%	**6%**	**1%**	2%
Il ne s'agit pas d'un enjeu important	**1%**	2%	1%	1%	1%	**3%**	1%	1%
Je ne pense pas que l'action des pouvoirs publics puisse être efficace dans ce domaine.	**2%**	2%	1%	1%	1%	**5%**	1%	2%
Je ne sais pas	**7%**	**4%**	6%	**4%**	**2%**	**20%**	**3%**	**9%**

Plus des trois quarts des Français souhaitent faire de la lutte contre les violences une priorité importante ou absolue des pouvoirs publics. L'exigence d'une priorité absolue est davantage portée par les femmes et les 25-34 ans.

Selon vous, quelle priorité les pouvoirs publics devraient-ils accorder à la lutte contre les violences à l'égard des femmes et des filles ?

Base : ensemble (1184 répondants)

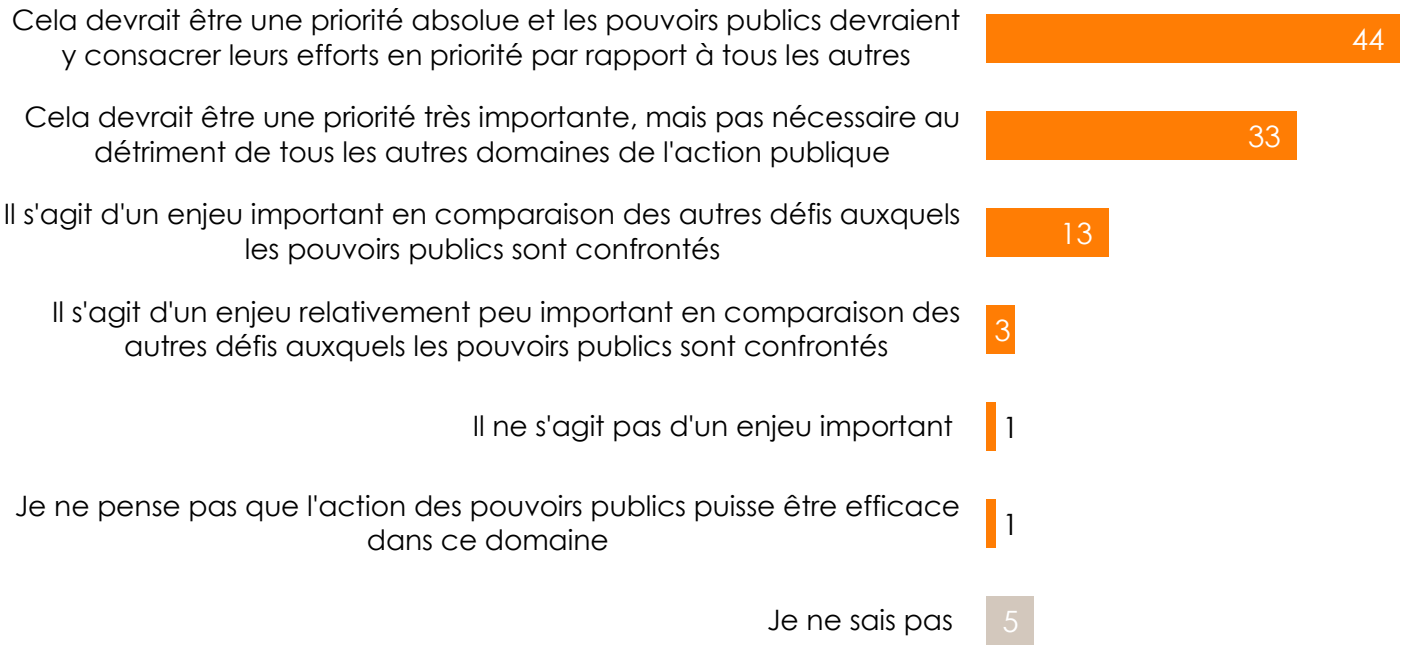

		18-24	25-34	35-44	45-54	55-65
49%	**38%**	44%	**51%**	40%	39%	44%
29%	37%	34%	33%	35%	34%	31%
12%	15%	13%	11%	14%	13%	15%
3%	3%	2%	2%	3%	4%	2%
1%	1%	1%	1%	1%	1%	1%
1%	1%	1%	0%	1%	1%	3%
6%	5%	5%	**2%**	6%	8%	5%

A tous les âges, les femmes sont plus nombreuses que les hommes à considérer la lutte contre les violences comme une priorité absolue. Cette attente culmine chez les femmes de 25-34 ans.

Selon vous, quelle priorité les pouvoirs publics devraient-ils accorder à la lutte contre les violences à l'égard des femmes et des filles ?

Base : considèrent que la lutte contre les violences à l'égard des femmes et des filles devrait être une priorité absolue

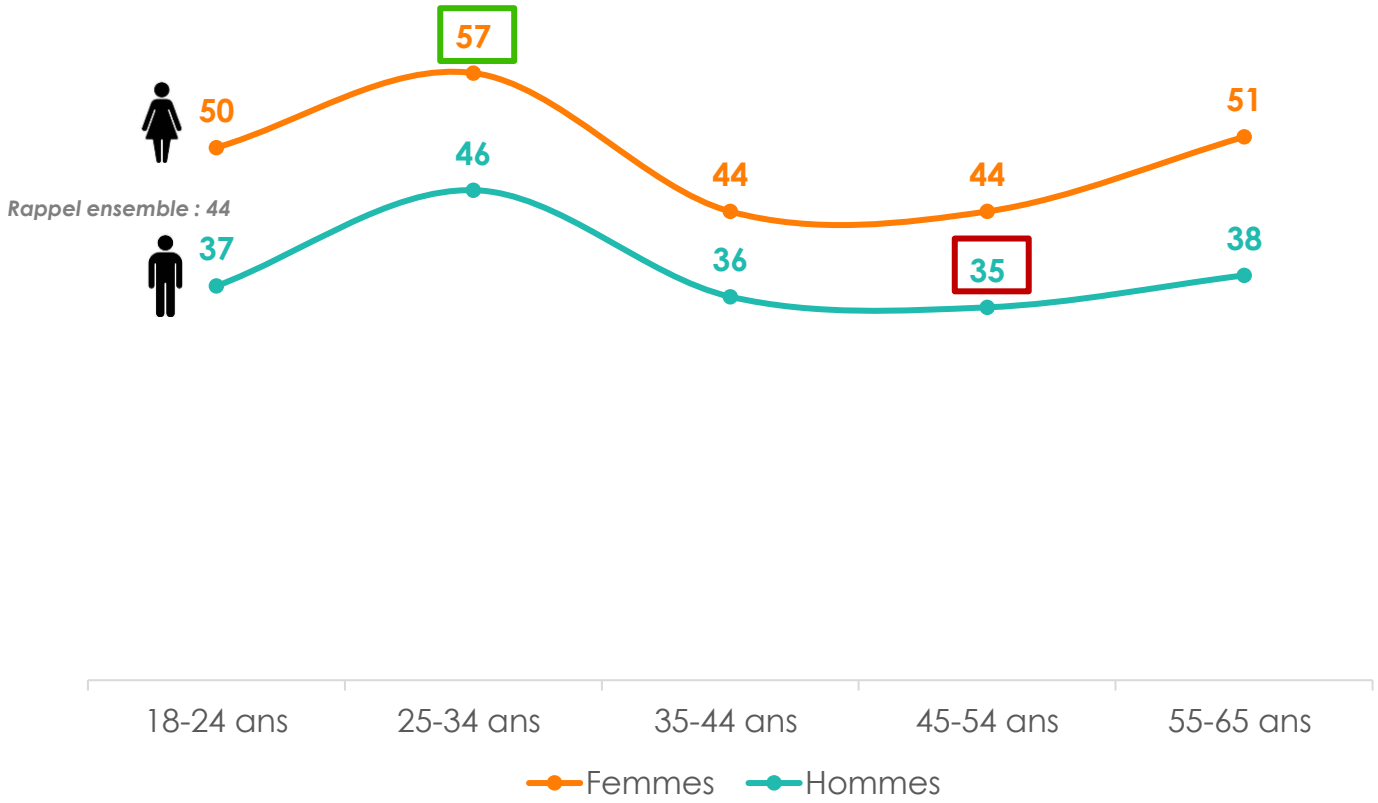

Face aux violences, la révolte est le sentiment le plus répandu dans les pays du G7

Lorsque vous pensez aux violences contre les femmes et les filles, vous vous sentez…

Base : pays du G7 (7221 répondants) – Plusieurs réponses possibles

	Total							
Base	*7221*	*1001*	*1184*	*1002*	*1002*	*1017*	*1007*	*1001*
Révolté(e)	**53%**	56%	**58%**	**40%**	**59%**	52%	52%	54%
Attristé(e)	**50%**	**60%**	**39%**	49%	**34%**	50%	**63%**	**54%**
Inquiet(e)	**49%**	50%	**45%**	**53%**	**63%**	**36%**	52%	47%
Choqué(e)	**36%**	**23%**	**45%**	**55%**	**29%**	**42%**	**31%**	**22%**
Impuissant(e)	**26%**	27%	29%	29%	**32%**	**18%**	28%	**22%**
Motivé(e) à agir	**24%**	**29%**	23%	**19%**	**27%**	**10%**	**29%**	**32%**
Indifférent(e)	**7%**	8%	6%	8%	**5%**	7%	6%	**11%**
Optimiste	**9%**	**12%**	**7%**	9%	8%	**4%**	11%	**13%**
Peu concerné(e)	**6%**	6%	6%	8%	**5%**	7%	5%	**9%**
Je ne sais pas	**4%**	3%	**3%**	3%	**2%**	**12%**	**2%**	5%

Révolte mais aussi impuissance en France, tandis que les jeunes se montrent plus motivés à agir.

Lorsque vous pensez aux violences contre les femmes et les filles, vous vous sentez…

Base : ensemble (1184 répondants) – Plusieurs réponses possibles

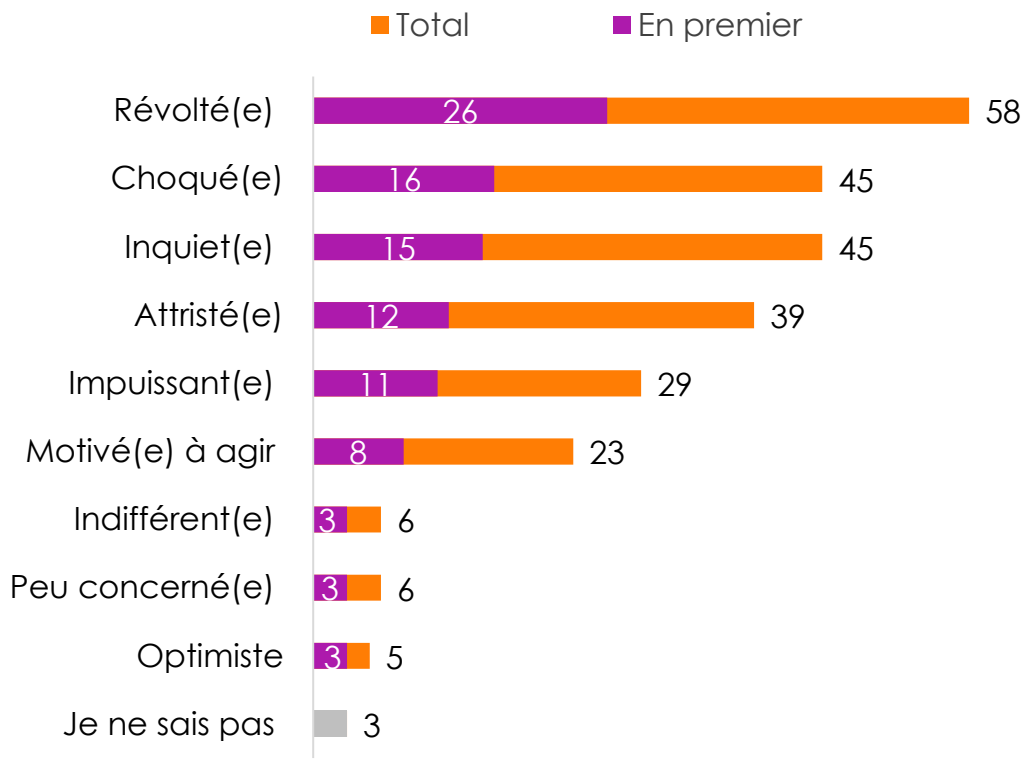

		18-24	25-34	35-44	45-54	55-65
62%	53%	53%	**51%**	54%	62%	64%
43%	48%	40%	**38%**	46%	46%	**53%**
48%	42%	47%	46%	44%	44%	46%
37%	40%	40%	44%	40%	35%	37%
33%	**24%**	**37%**	33%	25%	27%	26%
23%	23%	**31%**	28%	21%	22%	19%
5%	6%	6%	8%	**10%**	4%	**3%**
4%	7%	7%	8%	7%	5%	**2%**
4%	6%	5%	**9%**	7%	4%	**2%**
3%	2%	3%	1%	2%	4%	3%

Les femmes se montrent globalement plus révoltées que les hommes, avec des écarts particulièrement marqués chez les moins de 35 ans. Le sentiment d'impuissance concerne surtout les jeunes femmes et diminue ensuite fortement avec l'âge.

Lorsque vous pensez aux violences contre les femmes et les filles, vous vous sentez…

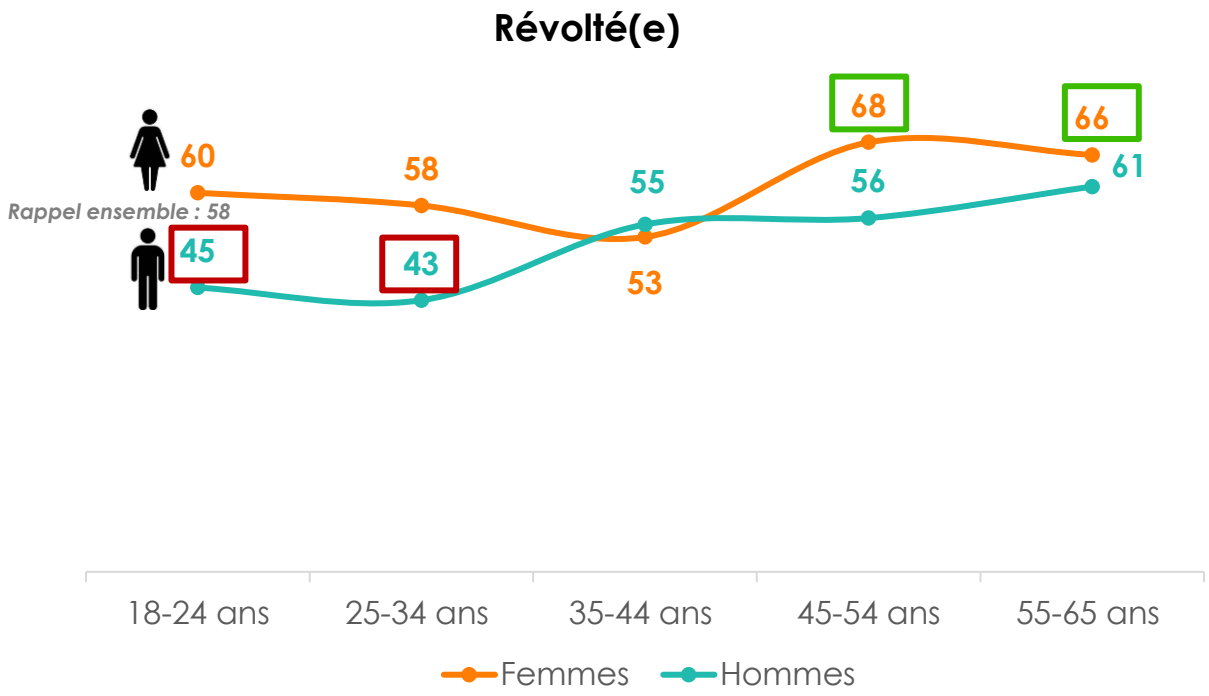

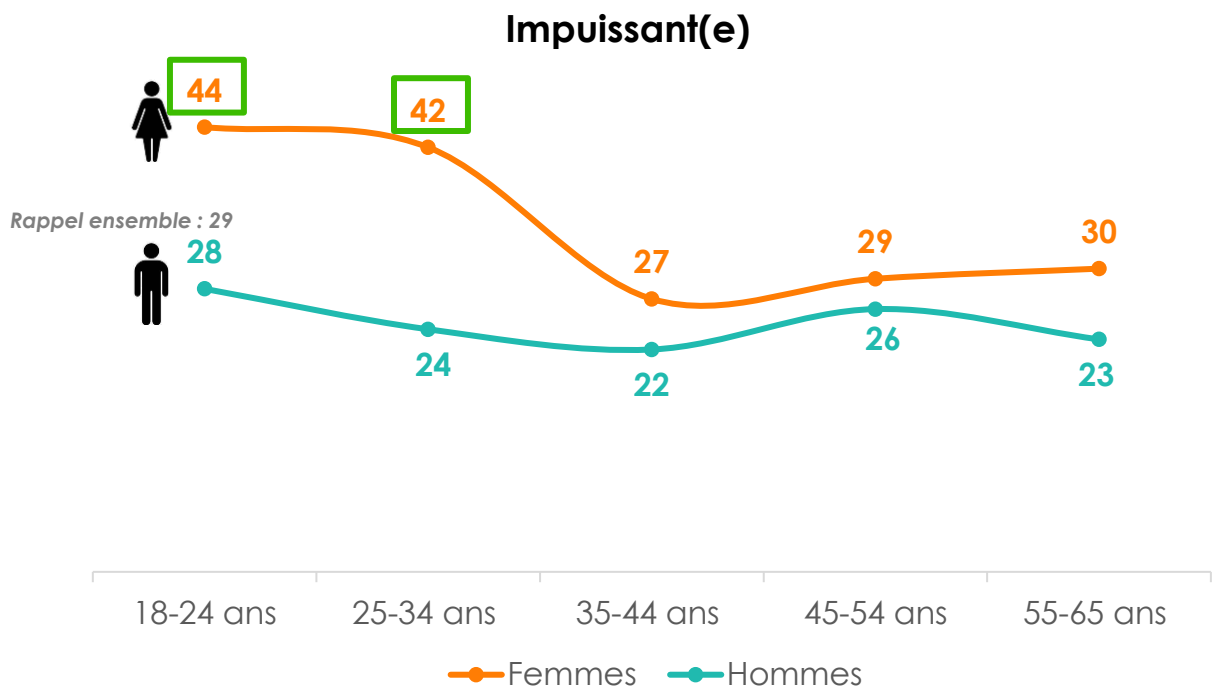

D’un pays à l’autre, la perception de la difficulté à signaler les violences varie fortement

Selon vous, dans votre pays, est-il facile de signaler les violences contre les femmes et les filles ?

Base: pays du G7 (7221 répondants)

	Total							
Base	*7221*	*1001*	*1184*	*1002*	*1002*	*1017*	*1007*	*1001*
Total Non	**37%**	**27%**	**48%**	**29%**	**48%**	**46%**	**31%**	**30%**
Non, pas du tout	**8%**	**5%**	**11%**	**5%**	**13%**	**11%**	**6%**	7%
Non, plutôt pas	**29%**	**22%**	**36%**	**24%**	**36%**	**35%**	25%	**23%**
Total Oui	**53%**	**63%**	**45%**	**64%**	**49%**	**35%**	**60%**	**60%**
Oui, plutôt	**35%**	**41%**	**32%**	38%	35%	**25%**	39%	37%
Oui, tout à fait	**18%**	22%	**13%**	**26%**	**14%**	**10%**	21%	**23%**
Je ne sais pas	**9%**	10%	**7%**	8%	**3%**	**19%**	9%	10%

Près d'un Français sur deux estime qu'il est difficile de signaler les violences. Cette perception est beaucoup plus répandue chez les femmes et les 18-24 ans.

Selon vous, en France, est-il facile de signaler les violences contre les femmes et les filles ?

Base : ensemble (1184 répondants)

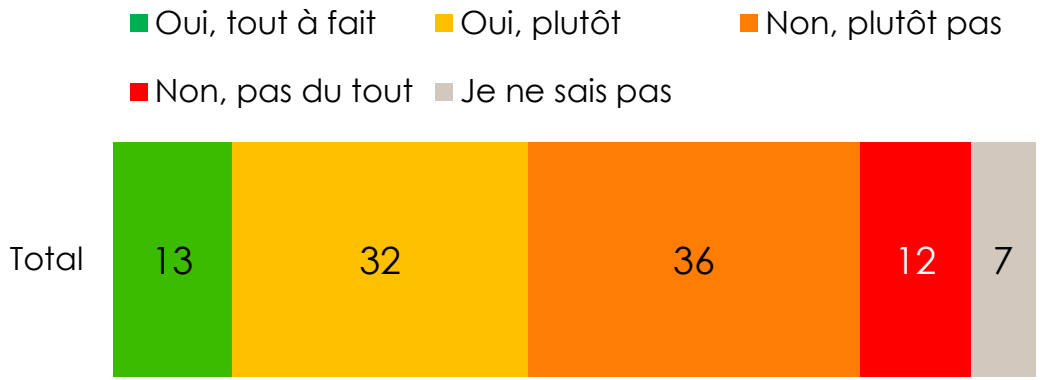

Non 48%

		18-24	25-34	35-44	45-54	55-65
56%	39%	56%	47%	50%	46%	43%

À tous les âges, les femmes perçoivent davantage que les hommes les difficultés associées au signalement. L'écart est particulièrement spectaculaire chez les 25-34 ans, atteignant 25 points.

Selon vous, en France, est-il facile de signaler les violences contre les femmes et les filles ?

Base : ensemble (1184 répondants)

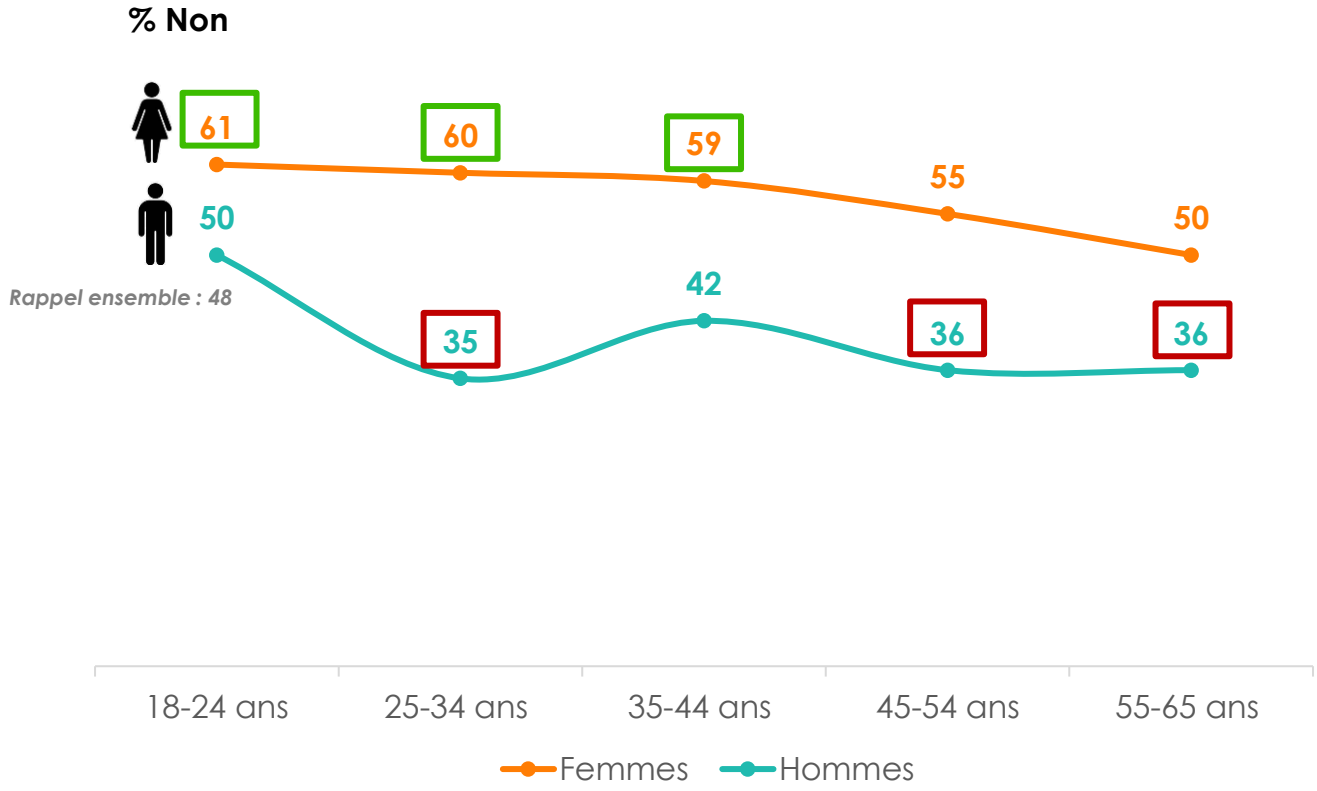

Une forte conviction : les violences faites aux femmes et aux filles peuvent être combattues

Selon vous, est-il vraiment possible de lutter contre les violences faites aux femmes et aux filles ?

Base : pays du G7 (7221 répondants)

	Total							
Base	*7221*	*1001*	*1184*	*1002*	*1002*	*1017*	*1007*	*1001*
Oui, grâce à une meilleure sensibilisation, à une meilleure information et davantage d'éducation	**66%**	**69%**	67%	64%	**72%**	**50%**	**72%**	68%
Oui, grâce à des lois plus fortes et à des sanctions judiciaires plus strictes	**70%**	73%	71%	71%	**74%**	**60%**	**75%**	69%
Oui, en changeant comment les femmes et les filles sont perçues dans la société et en remettant en question les stéréotypes et les préjugés	**65%**	**69%**	**62%**	66%	68%	**56%**	**71%**	65%
Non, il s'agit de quelque chose qui a toujours existé et qui ne pourra jamais véritablement être éliminé	**6%**	6%	**4%**	**8%**	**5%**	**9%**	5%	7%
Je ne sais pas	**7%**	**5%**	6%	**4%**	**3%**	**18%**	**4%**	9%

Les Français croient très largement en la possibilité de lutter contre les violences, principalement grâce au renforcement des lois et des sanctions. La sensibilisation, l'éducation et la remise en question des stéréotypes apparaissent comme des leviers complémentaires majeurs.

Selon vous, est-il vraiment possible de lutter contre les violences faites aux femmes et aux filles ?

Base : ensemble (1184 répondants)

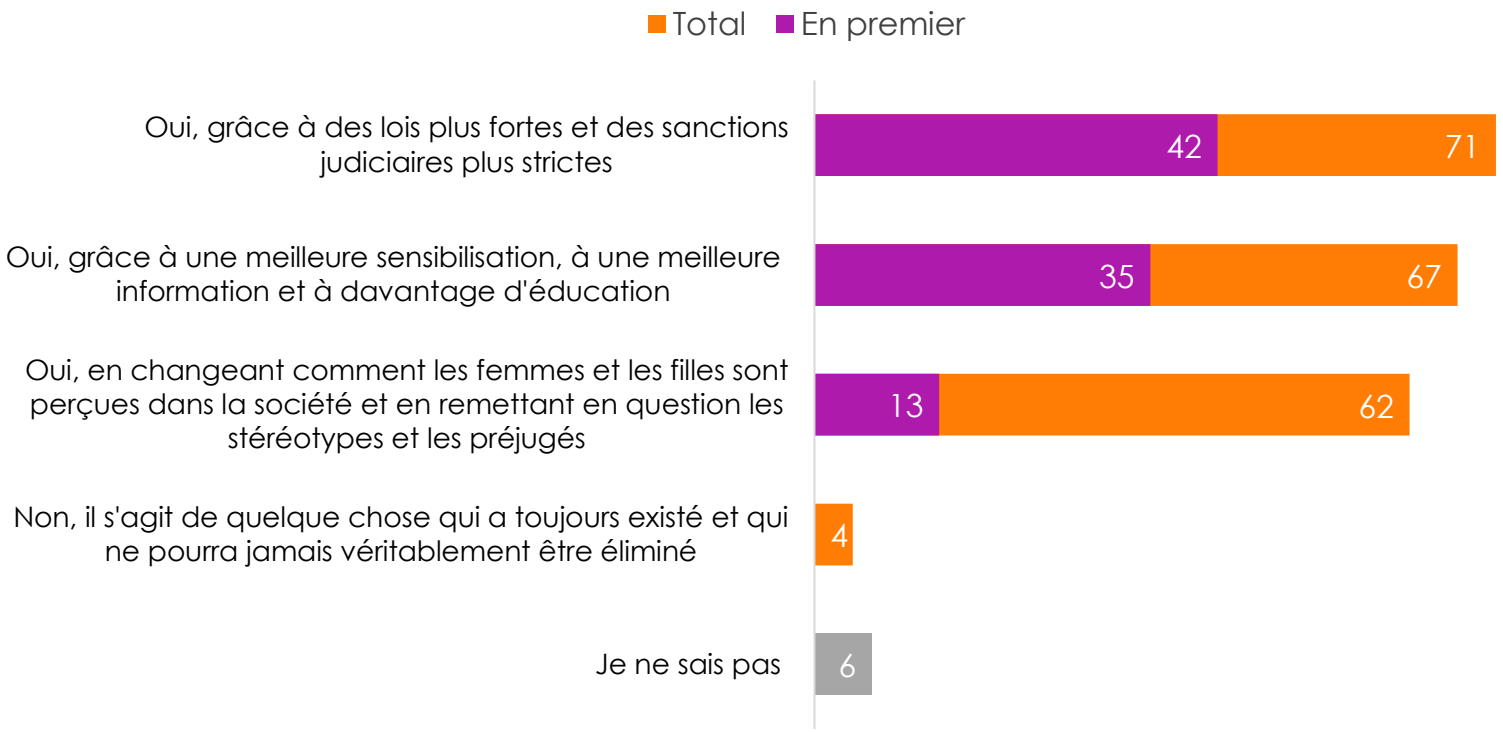

		18-24	25-34	35-44	45-54	55-65
70%	72%	73%	68%	73%	66%	76%
65%	69%	74%	73%	66%	**60%**	65%
61%	63%	64%	61%	68%	56%	62%
5%	4%	3%	4%	3%	6%	5%
6%	6%	5%	3%	5%	**9%**	6%

Les jeunes femmes misent particulièrement sur la sensibilisation et l'éducation, tandis que certains groupes masculins privilégient davantage les sanctions ou la lutte contre les stéréotypes. Au-delà de ces nuances, la résignation reste extrêmement minoritaire dans tous les publics.

Selon vous, est-il vraiment possible de lutter contre les violences faites aux femmes et aux filles ?

Base : ensemble (1184 répondants) – Total des réponses

	Ensemble	Femmes 18-24 ans	Femmes 25-34 ans	Femmes 35-44 ans	Femmes 45-54 ans	Femmes 54-65 ans	Hommes 18-24 ans	Hommes 25-34 ans	Hommes 35-44 ans	Hommes 45-54 ans	Hommes 55-65 ans
Oui, grâce à des lois plus fortes et des sanctions judiciaires plus strictes	**71%**	75%	69%	68%	64%	75%	70%	66%	77%	68%	77%
Oui, grâce à une meilleure sensibilisation, à une meilleure information et à davantage d'éducation	**67%**	**79%**	74%	57%	**54%**	64%	69%	71%	74%	67%	66%
Oui, en changeant comment les femmes et les filles sont perçues dans la société et en remettant en question les stéréotypes et les préjugés	**62%**	67%	65%	60%	54%	62%	61%	58%	**75%**	58%	63%
Non, il s'agit de quelque chose qui a toujours existé et qui ne pourra jamais véritablement être éliminé	**4%**	3%	5%	4%	6%	6%	3%	3%	3%	5%	4%
Je ne sais pas	**6%**	3%	3%	7%	**11%**	4%	7%	3%	4%	8%	7%

Votre équipe Verian

Laure Salvaing
Directrice générale
laure.salvaing@veriangroup.com

Alexandre Pease
Directeur d'études
alexandre.pease@veriangroup.com

Céleste Tran Ba Huy
Chargée d'études
celeste.tranbahuy@veriangroup.com

verian

Powering decisions
that shape the world.