


Väljarbarometern april 2026

i samarbete med SVT









Per Söderpalm och Marina van Eerd

7 april 2026

verian 



April: Väljarbarometern för SVT

	2026 april	2026 mars	2026 feb	2026 jan	2025 dec	2025 nov	2025 april	Valet 2022	Sign mars 2026
	32,7	32,4	34,3	33,8	34,7	33,8	35,5	30,3	Nej
	7,7	7,7	7,4	7,2	6,8	7,4	7,7	6,8	Nej
	6,8	5,9	4,6	5,5	4,7	4,9	3,6	6,7	Nej
	6,1	6,5	6,0	6,6	6,1	6,9	5,9	5,1	Nej
	20,0	21,1	20,1	21,3	20,4	20,0	18,7	20,5	Nej
	16,8	17,0	18,2	17,5	17,3	18,5	20,3	19,1	Nej
	5,7	5,3	5,6	4,3	5,0	4,0	3,4	5,3	Nej
	2,2	2,1	2,0	1,8	2,3	2,2	2,8	4,6	Nej
Övriga	2,0	2,0	1,7	2,0	2,6	2,2	2,2	1,5	
Totalt	100	100	100	100	100	100	100	100	
Anger ej parti	14,3	13,7	14,2	15,6	14,2	16,2	13,8		
Intervjuer	3235	3226	3225	3238	3233	3233	3231		

	2026 april	2026 mars	2026 feb	2026 jan	2025 dec	2025 nov	2025 april	Valet 2022	Sign mar 2026
Tidöpartierna (M, KD, L, SD)	44,7	45,6	45,9	44,8	45,1	44,8	45,2	49,5	Nej
Oppositionen (S, V, C, MP)	53,4	52,4	52,3	53,1	52,3	53,0	52,6	48,9	Nej

Statistisk felmarginal

För denna väljarbarometer med basen 3 009 intervjuer (som har angett parti)

	I jämförelse med tidigare mätning ska förändringen vara större än	I jämförelse med valet ska förändringen vara större än
S	+/- 2,4 procentenheter	+/- 1,7 procentenheter
V	+/- 1,4 procentenheter	+/- 1,0 procentenheter
C	+/- 1,3 procentenheter	+/- 0,9 procentenheter
MP	+/- 1,2 procentenheter	+/- 0,9 procentenheter
SD	+/- 2,0 procentenheter	+/- 1,4 procentenheter
M	+/- 1,9 procentenheter	+/- 1,3 procentenheter
KD	+/- 1,2 procentenheter	+/- 0,8 procentenheter
L	+/- 0,7 procentenheter	+/- 0,5 procentenheter
M,KD,L,SD	+/- 2,5 procentenheter	+/- 1,8 procentenheter
S,V,C,MP	+/- 2,5 procentenheter	+/- 1,8 procentenheter

Kommentar per parti

Väljarbarometer april 2026 (samt skillnad mot mars 2026)

Socialdemokraterna (32,7% +0,3)

Socialdemokraterna ligger kvar på ungefär samma nivå som förra månaden och får i april ett stöd på 32,7%. Det tillhör en av de lägre noteringarna under mandatperioden men är ändå signifikant över valresultatet från 2022.

Vänsterpartiet (7,7% +0)

Efter tre månader med ett ökat väljarstöd ligger Vänsterpartiet kvar på samma nivå som i mars. Partiet får ett stöd på 7,7% i april. V har synts en del i media den senaste tiden, främst i samband med regeringsfrågan och hur ett samarbete med Centerpartiet skulle kunna se ut efter valet.

Centerpartiet (6,8% +0,9)

Centerpartiets väljarstöd ökar för andra mätningen i rad och når i april 6,8%. Det är partiets högsta notering på hela mandatperioden och i linje med valresultatet från 2022. I mars tog C väljare från S, i april ser vi vissa flöden från Tidöpartierna.

Miljöpartiet (6,1% -0,4)

Miljöpartiet ligger stabilt i opinionen och får i april ett stöd på 6,1%. Partiet fortsätter att synas relativt begränsat i den politiska debatten. Det är också värt att notera att MP i april är det minsta partiet inom oppositionen.

Sverigedemokraterna (20,0% -1,1)

Sverigedemokraternas väljarstöd minskar något i april även om förändringen inte är signifikant. Med ett stöd på 20,0% är partiet dock fortsatt klart störst inom Tidölaget. Beskeden om att SD kommer att släppas in i en eventuell framtida Tidöregering har hittills inte satt något tydligt avtryck i opinionen.

Moderaterna (16,8% -0,2)

Moderaterna får i april ett stöd på 16,8%, partiets lägsta notering sedan 2019. M har svårt att få någon opinionseffekt av vare sig den förda politiken eller beskedet om SD i en framtida regering.

Kristdemokraterna (5,7% +0,4)

Kristdemokraterna går fortsatt ganska bra i opinionen och har sedan en tid tillbaka ett stöd klart över riksdagsspärren. I april noterar KD 5,7%.

Liberalerna (2,2% +0,1)

Liberalerna ligger stabilt i opinionen trots omfattande uppmärksamhet runt beskedet att släppa in SD i en framtida regering. Den senaste tiden syns tendenser till att L tar en del väljare från M och SD men istället tappar till C och S. För L är det därmed fortsatt långt upp till riksdagsspärren.

Om undersökningen

Väljarbarometer för publicering i SVT torsdagen den 9 april 2026.

- Antal intervjuer: 3 009
- Mätperiod: 23 mars till 6 april 2026.
- Målgrupp: Allmänheten 18 år – äldre
- Urval: Riksrepresentativt ur slumpmässigt rekryterade Sifopanelen samt telefonintervjuer från slumpmässigt urval
- Metod: Webbaserad enkät och telefonintervjuer
- Resultaten är vägda utifrån kön, ålder, utbildning samt partival 2022

Kontakt

Per Söderpalm, 076 783 00 77
per.soderpalm@veriangroup.com

Mer om väljare, åsikter, medietryck och samhället

www.veriangroup.com/sv

Verian hette en gång Sifo samhällsundersökningar.
Allt annat är lika.

