

Väljarbarometern maj 2026

i samarbete med SVT








Per Söderpalm och Marina van Eerd

Maj 2026

verian 



Maj: Väljarbarometern för SVT

	2026 maj	2026 april	2026 mars	2026 feb	2026 jan	2025 dec	2025 maj	Valet 2022	Sign april 2026
	32,5	32,7	32,4	34,3	33,8	34,7	35,6	30,3	Nej
	7,9	7,7	7,7	7,4	7,2	6,8	7,6	6,8	Nej
	5,5	6,8	5,9	4,6	5,5	4,7	4,8	6,7	Ja
	7,9	6,1	6,5	6,0	6,6	6,1	5,7	5,1	Ja
	18,9	20,0	21,1	20,1	21,3	20,4	18,9	20,5	Nej
	17,2	16,8	17,0	18,2	17,5	17,3	18,1	19,1	Nej
	5,1	5,7	5,3	5,6	4,3	5,0	4,4	5,3	Nej
	2,0	2,2	2,1	2,0	1,8	2,3	2,8	4,6	Nej
Övriga	2,9	2,0	2,0	1,7	2,0	2,6	2,1	1,5	
Totalt	100	100	100	100	100	100	100	100	
Anger ej parti	16,1	14,3	13,7	14,2	15,6	14,2	15,7		
Intervjuer	3230	3235	3226	3225	3238	3233	3234		

	2026 maj	2026 april	2026 mars	2026 feb	2026 jan	2025 dec	2025 maj	Valet 2022	Sign apr 2026
Tidöpartierna (M, KD, L, SD)	43,2	44,7	45,6	45,9	44,8	45,1	44,1	49,5	Nej
Oppositionen (S, V, C, MP)	53,9	53,4	52,4	52,3	53,1	52,3	53,7	48,9	Nej

Statistisk felmarginal

För denna väljarbarometer med basen 2 991 intervjuer (som har angett parti)

	I jämförelse med tidigare mätning ska förändringen vara större än	I jämförelse med valet ska förändringen vara större än
S	+/- 2,4 procentenheter	+/- 1,7 procentenheter
V	+/- 1,4 procentenheter	+/- 1,0 procentenheter
C	+/- 1,2 procentenheter	+/- 0,8 procentenheter
MP	+/- 1,4 procentenheter	+/- 1,0 procentenheter
SD	+/- 2,0 procentenheter	+/- 1,4 procentenheter
M	+/- 1,9 procentenheter	+/- 1,4 procentenheter
KD	+/- 1,1 procentenheter	+/- 0,8 procentenheter
L	+/- 0,7 procentenheter	+/- 0,5 procentenheter
M,KD,L,SD	+/- 2,5 procentenheter	+/- 1,8 procentenheter
S,V,C,MP	+/- 2,5 procentenheter	+/- 1,8 procentenheter

Kommentar per parti

Väljarbarometer maj 2026 (samt skillnad mot april 2026)

Socialdemokraterna (32,5% -0,2)

Socialdemokraterna ligger påfallande stabilt i opinionen och får i maj ett stöd på 32,5%. Det är signifikant över valresultatet från 2022. Samtidigt tillhör S inte de partier som vuxit på den rödgröna sidan de senaste månaderna.

Vänsterpartiet (7,9% +0,2)

Vänsterpartiet fortsätter uppåt i opinionen och ligger nu klart över nivåerna från slutet av förra året. I maj får partiet ett stöd på 7,9%. Att kritiken mot V i media har minskat över tid kan vara en anledning till det ökade stödet.

Centerpartiet (5,5% -1,3)

Centerpartiets väljarstöd backar signifikant jämfört med april och ligger i maj på 5,5%. C har sedan mätningen i april främst tappat stöd bland kvinnor.

Miljöpartiet (7,9% +1,8)

Miljöpartiet får med 7,9% sitt högsta väljarstöd på 11 år. Den senaste tidens debatt om Sveriges fossilberoende och Amanda Linds insats i SVT:s partiledardebatt kan ha gynnat partiet i opinionen. MP:s ökade stöd sedan mätningen i april sker främst bland kvinnor.

Sverigedemokraterna (18,9% -1,1)

Sverigedemokraterna tappar för andra månaden i rad och får i maj ett stöd på 18,9%. Jämfört med mätningen i mars är nedgången signifikant. Nedgången under de senaste två månaderna sker främst bland män.

Moderaterna (17,2% +0,4)

Moderaternas väljarstöd ökar något jämfört med i april men ligger kvar på en nivå runt 17%. Precis som tidigare har partiet svårt att få någon utväxling i opinionen av ett oroligt omvärldsläge och ett ökat fokus på ekonomi.

Kristdemokraterna (5,1% -0,6)

Kristdemokraterna backar något i maj månads mätning men ligger kvar klart över riksdagsspärren. I maj får partiet ett stöd på 5,1%.

Liberalerna (2,0% -0,2)

Liberalerna ligger kvar på ett väljarstöd på runt 2%. Det är i linje med de senaste månaderna och visar att L inte fått något positiv opinionseffekt efter beskedet om att släppa in SD i en framtida regering.

Om undersökningen

Väljarbarometer för publicering i SVT torsdagen den 14 maj 2026.

- Antal intervjuer: 2 991
- Mätperiod: 27 april till 10 maj 2026.
- Målgrupp: Allmänheten 18 år – äldre
- Urval: Riksrepresentativt ur slumpmässigt rekryterade Sifopanelen samt telefonintervjuer från slumpmässigt urval
- Metod: Webbaserad enkät och telefonintervjuer
- Resultaten är vägda utifrån kön, ålder, utbildning samt partival 2022

Kontakt

Per Söderpalm, 076 783 00 77
per.soderpalm@veriangroup.com

Mer om väljare, åsikter, medietryck och samhället

www.veriangroup.com/sv

Verian hette en gång Sifo samhällsundersökningar.
Allt annat är lika.

