

Rapport

# Zetelpeiling Mei 2026

Flip Zandanel, Bart Koenen

27 mei 2026

verian 



# Onderzoeksverantwoording



## Doelgroep en weging

Nederlanders van 18 jaar of ouder, gewogen en daardoor representatief op de volgende kenmerken: gender, leeftijd, opleidingsniveau, regio, huishoudgrootte, stedelijkheid, culturele afkomst en stemgedrag bij de laatste Tweede Kamerverkiezingen.



## Steekproefbron

De respondenten zijn afkomstig uit consumentenpanel NIPObase. Er hebben n=1.232 mensen deelgenomen aan het onderzoek (responspercentage: 99%). De steekproef is getrokken op een manier dat die representatief is voor de Nederlandse bevolking met betrekking tot gender, leeftijd, hoogst voltooide opleiding en regio.



## Veldwerk

Voor dit onderzoek is gebruik gemaakt van een online vragenlijst. Respondenten ontvingen een e-mail met daarin informatie over het onderzoek en een link naar de online vragenlijst. Het veldwerk is uitgevoerd in de periode van 21 t/m 25 mei 2026. Respondenten ontvingen de gebruikelijke vergoeding voor panelleden voor deelname aan dit onderzoek.



## Vragenlijst

De vragenlijst is opgesteld door Verian en bevat maandelijks in principe dezelfde vragen. De gemiddelde invulduur is 1 minuut. Meer informatie over de vragenlijst is te vinden op de volgende pagina.



## Betrouwbaarheid

Een zetelpeiling is geen voorspelling van de verkiezingsuitslag, maar wel een indicatie van (trends in) de publieke opinie. Hoewel de kwaliteit van het panel en de weging ervoor zorgen dat de peiling representatief is voor de Nederlandse bevolking (18+), moet er rekening worden gehouden met onnauwkeurigheidsmarges. Er wordt uitgegaan van een betrouwbaarheid van 95%. Bij een steekproef van n=1.000 en een uitkomst van 50% is er sprake van een foutmarge van +/- 3%.

# VVD op winst in zetelpeiling mei 2026

## Ontwikkelingen grootste partijen

### **GL-PvdA (PRO) (25 zetels, +1)**

Net als in de zetelpeiling van april is GroenLinks-PvdA de grootste partij. De partij moet die positie in tegenstelling tot vorige maand wel delen met de VVD. Rekening houdend met statistische marges zou de VVD ook 25 zetels kunnen hebben en GL-PvdA 23.

### **VVD (23 zetels, +3)**

De VVD gaat van 20 naar 23 zetels. Na wat lagere zetelaantallen in maart en april heeft de partij nu weer evenveel virtuele zetels als in februari, toen het er ook 23 waren.

### **PVV (21 zetels, +1)**

De PVV blijft stabiel en mag 21 zetels noteren. Opnieuw zijn er geen zetels voor de van de PVV afgesplitste Groep Markuszower (DNA). Partijen worden in de vragenlijst alleen als optie voorgelegd als die in de voorgaande maand via de 'Anders, namelijk'-optie voor minstens een halve zetel.

### **D66 (17 zetels, +0)**

Maandenlang heeft D66 verlies geleden in de zetelpeiling. Nu blijft de partij stabiel.

### **CDA (15 zetels, -1)**

De partij van Henri Bontenbal blijft ook stabiel – op 15 zetels.

### **JA21 (11 zetels, -2)**

JA21 laat een dalende beweging zien, maar blijft nog wel boven haar huidige zetelaantal in de Tweede Kamer.

### **FvD (10 zetels, -2)**

Voor Forum voor Democratie geldt hetzelfde als voor JA21: een beweging naar beneden, maar staat ten opzichte van het huidige zetelaantal nog wel op winst.

## Over de zetelpeiling: hoe werkt die?

- De zetelpeiling wordt maandelijks uitgevoerd in samenwerking met EenVandaag.
- In de zetelpeiling wordt aan kiesgerechtigde Nederlanders gevraagd wat zij zouden stemmen als er vandaag Tweede Kamerverkiezingen zouden plaatsvinden.
- Aan respondenten wordt gevraagd of zij gaan stemmen. Indien dat (misschien) zo is, wordt gevraagd op welke partij dat dan is en hoe zeker zij van hun keuze zijn.
- Aan respondenten die geen keuze maken voor een partij wordt gevraagd welke partijen zij nog overwegen en vervolgens per partij hoe groot de kans is dat zij erop zullen stemmen.
- Veel kiezers twijfelen nog over hun stem. In de methode wordt er rekening gehouden met die onzekerheid. Hoe onzekerder een kiezer, hoe minder zwaar de stem meetelt in het totaal. Hoe zekerder een kiezer, hoe zwaarder de stem meetelt.

*Overnemen uit deze publicatie is toegestaan, mits de bron (Verian) duidelijk is vermeld.*

# GL-PvdA (PRO) en D66 min of meer even groot in zetelpeiling

## Zeteloverzicht – Zetelpeiling mei 2026

Partij	zetels mei '26	% mei '26	zetels apr '26	% apr '26	zetels TK25
D66	17	11,1%	17	11,2%	26
PVV	21	13,5%	20	13,0%	26
VVD	23	14,8%	20	12,9%	22
GL-PvdA (PRO)	25	16,3%	24	15,9%	20
CDA	15	10,3%	16	10,5%	18
JA21	11	7,7%	13	8,3%	9
FvD	10	6,5%	12	7,9%	7
BBB	2	1,3%	2	1,3%	4
DENK	4	2,7%	4	2,6%	3
SGP	4	2,7%	3	2,5%	3
PvdD	5	3,3%	4	2,9%	3
CU	3	2,1%	4	3,0%	3
SP	4	2,9%	4	3,0%	3
50PLUS	4	2,9%	4	3,1%	2
VOLT	2	1,9%	3	2,0%	1

Groep	zetels mei '26	% mei '25	zetels TK25
Coalitie (D66-VVD-CDA)	55	36,2%	66
Oppositie	95	63,8%	84

### Zwevende kiezers\*

50%

+1% t.o.v. peiling maart

### Verwachte opkomst

75%

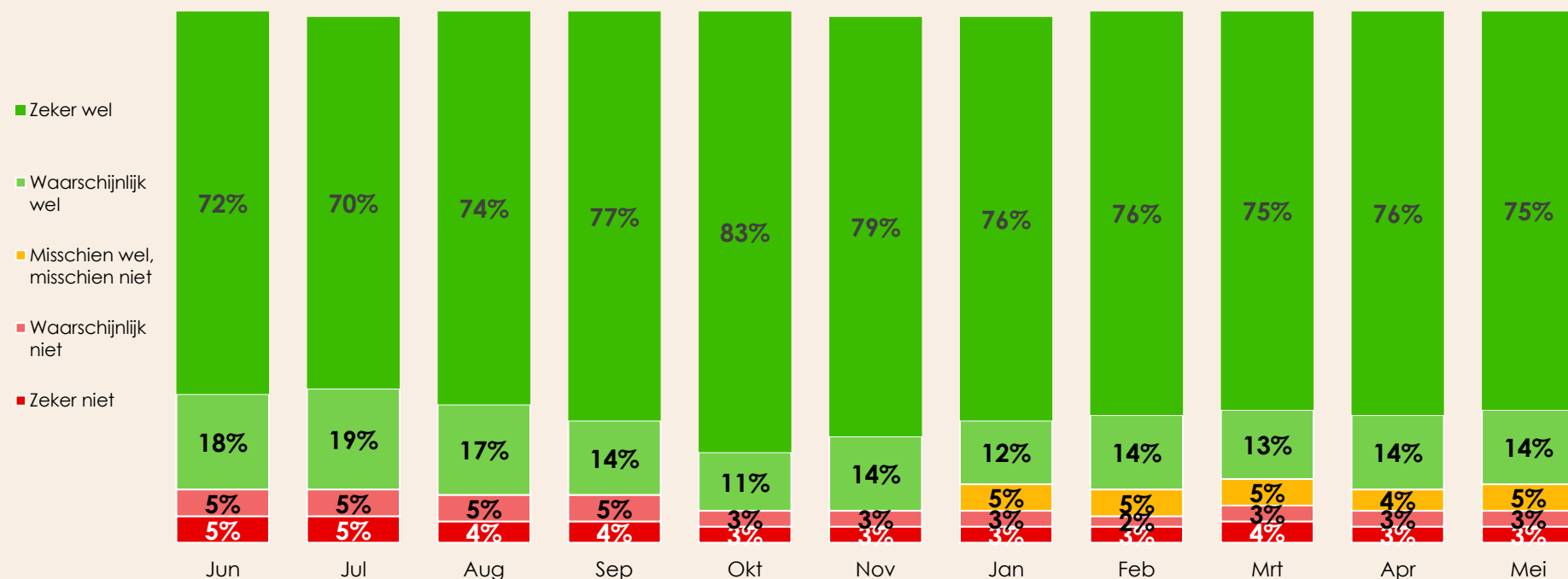
-3% t.o.v. verkiezingen 2025

\*) zwevende kiezers = weet nog geen partij of is niet helemaal zeker van stem.

Voor de zetels moet er rekening worden gehouden met statistische marges van ca. 2-3 zetels bij grote en ca. 1-2 zetels bij kleine partijen.

# Als er nu verkiezingen zouden zijn, zou driekwart stemmen

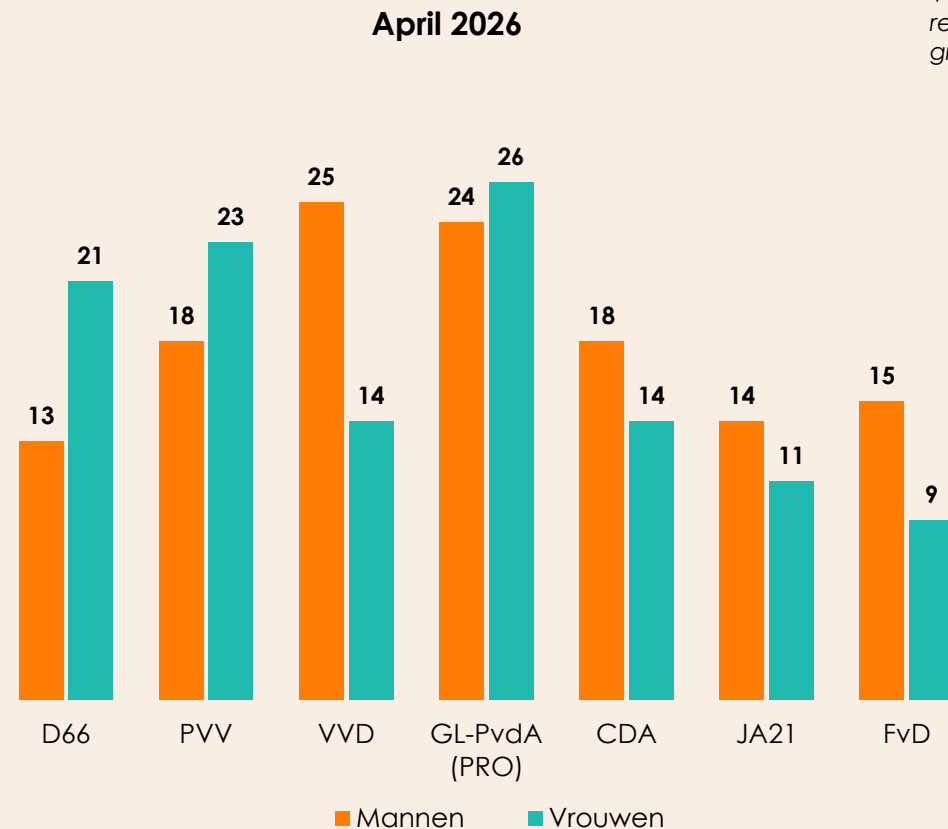
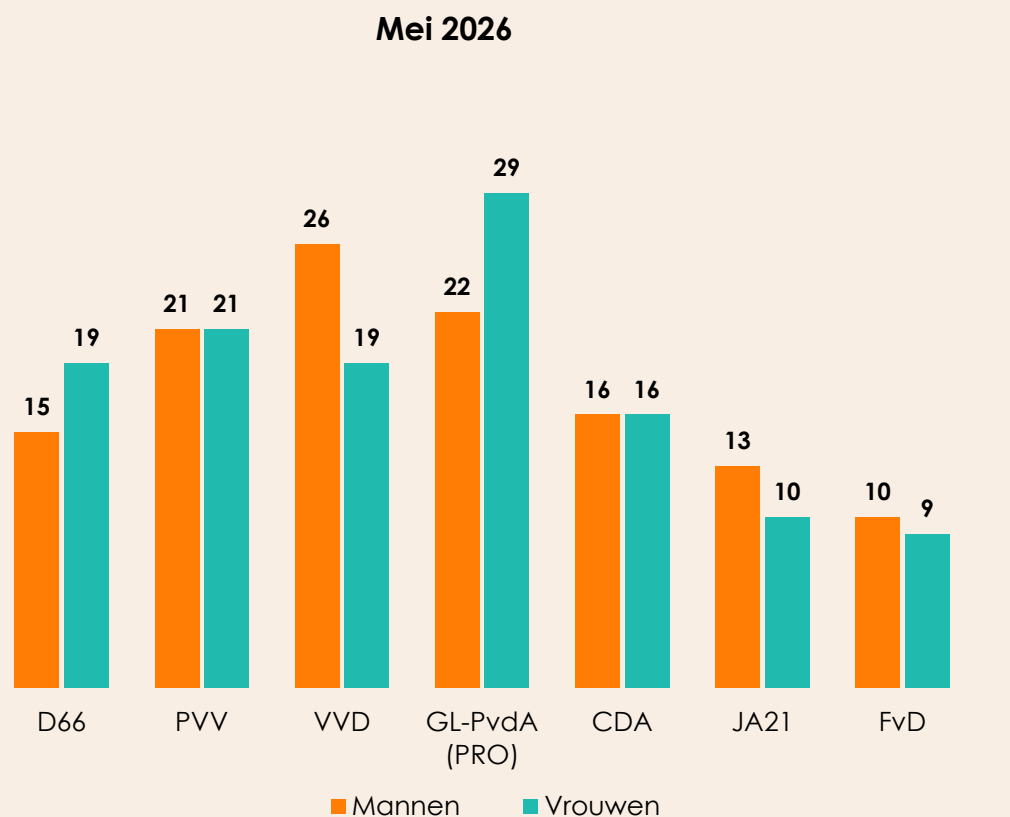
Ontwikkeling stemintentie in de afgelopen 12 maanden



Het percentage dat "zeker wel" gaat stemmen is doorgaans een goede indicatie van de opkomst bij de verkiezingen. Bij de Tweede Kamerverkiezingen van 2025 was het opkomstpercentage 78,3%.

# Mannen stemmen vaker VVD, vrouwen vaker GL-PvdA (PRO)

Zetelverdeling grootste partijen naar verhouding mannen/vrouwen



*Vanwege lage aantallen moet er rekening worden gehouden met grote statistische marges.*

# Men overweegt vaker dan in april een stem op de PVV

% onzekere kiezers dat partij overweegt

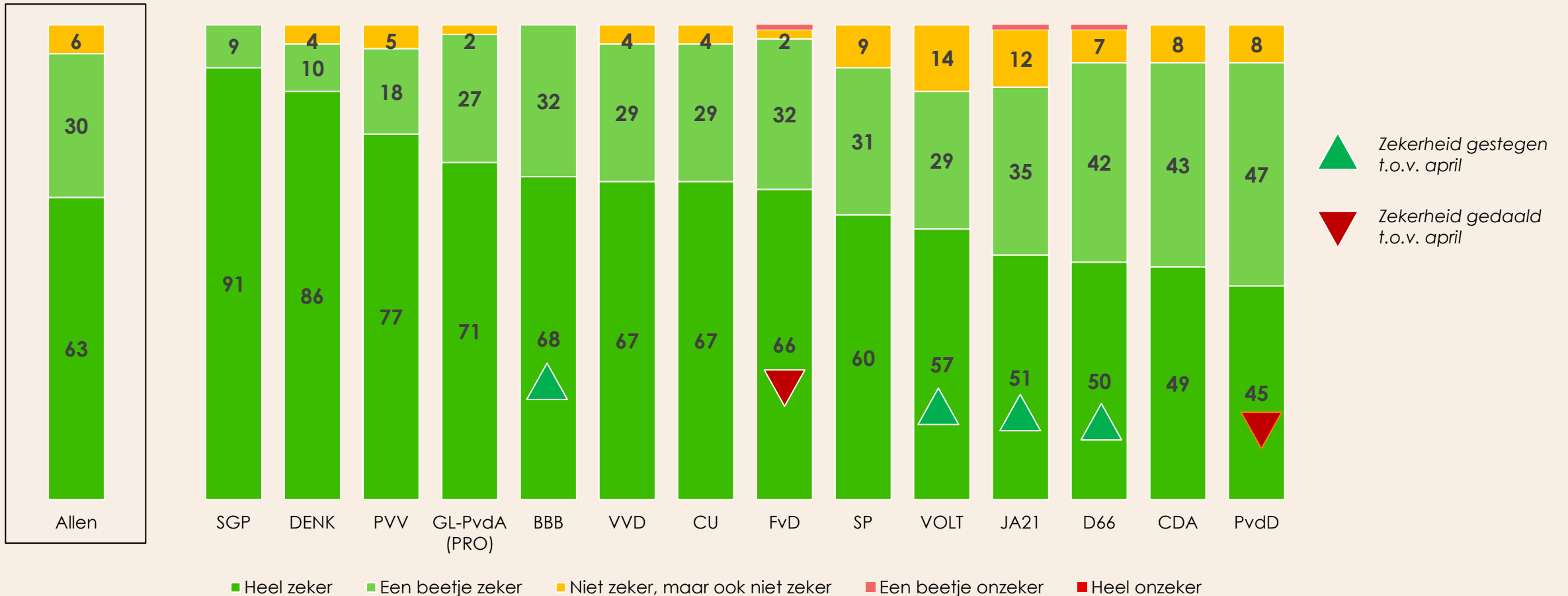
Partij	Overwogen door (mei '26)	Overwogen door (apr '26)
D66	28%	26%
PVV	17%	11%
VVD	28%	26%
GL-PvdA	20%	19%
CDA	26%	22%
JA21	17%	14%
FvD	4%	7%
BBB	6%	5%
DENK	1%	2%
SGP	2%	3%
PvdD	7%	7%
CU	4%	5%
SP	11%	8%
50PLUS	11%	10%
VOLT	5%	5%

Partij	% mei '26	% apr '25
Andere partij	4%	6%
Wil ik liever niet zeggen	28%	28%

*Vanwege lage aantallen moet er rekening worden gehouden met grote statistische marges.*

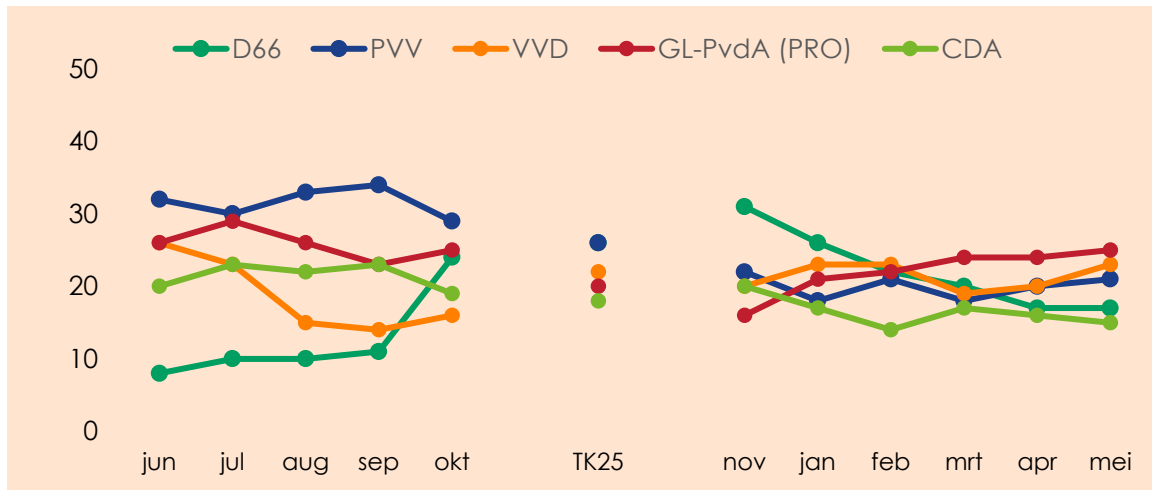
# Kiezers FvD en PvdD zijn minder zeker geworden van stem

% twijfel onder kiezers die hun partijkeuze al hebben gemaakt

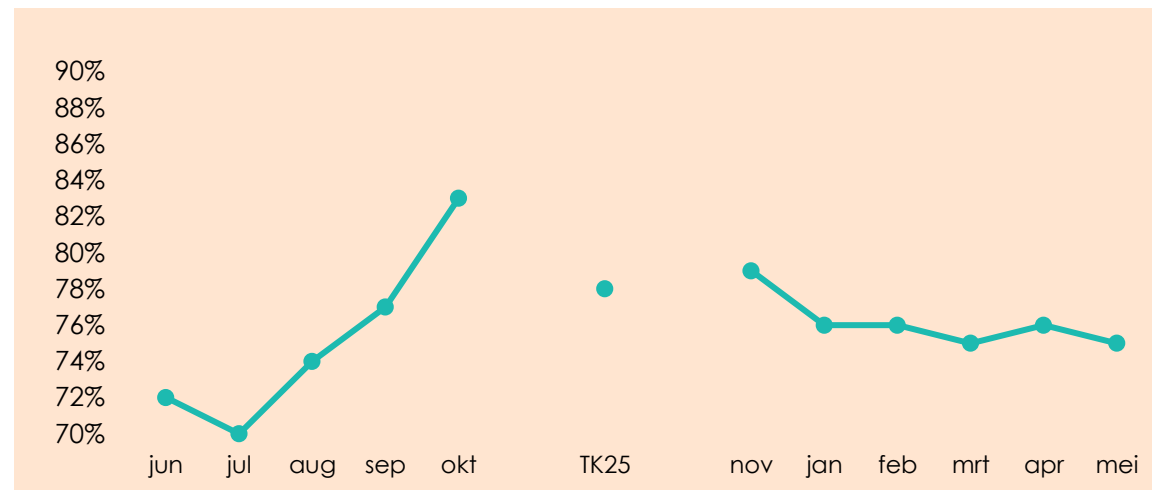


# Trends laatste 12 maanden

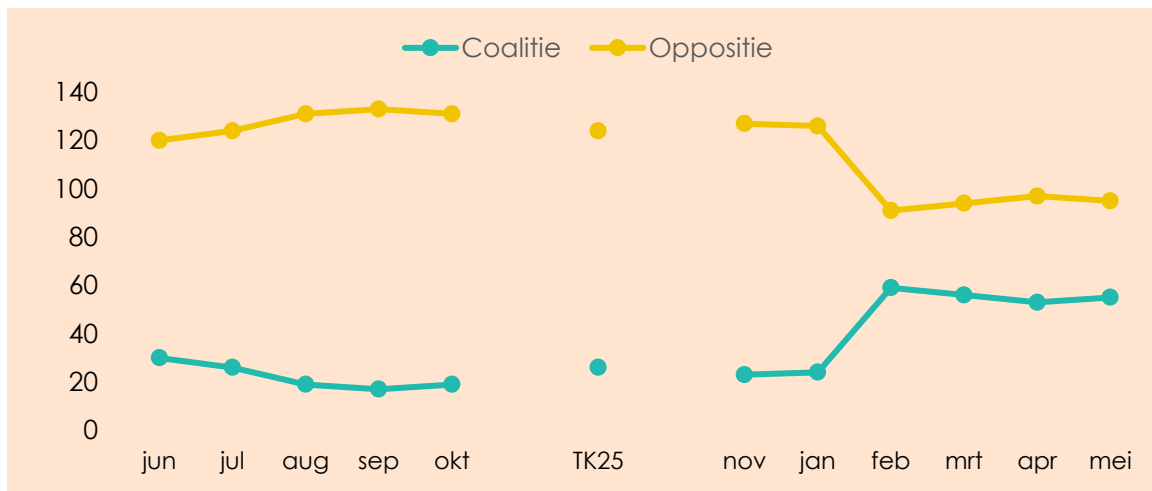
## Zetelaantallen vijf grootste partijen (TK25)



## Opkomstverwachting



## Zetelaantallen coalitie (D66-VVD-CDA) en oppositie



## Gaat (waarschijnlijk) wel stemmen, maar weet nog niet op welke partij

