

Rapport

Zetelpeiling Juni 2026

Flip Zandanel, Bart Koenen

1 juli 2026

verian 



Onderzoeksverantwoording



Doelgroep en weging

Nederlanders van 18 jaar of ouder, gewogen en daardoor representatief op de volgende kenmerken: gender, leeftijd, opleidingsniveau, regio, huishoudgrootte, stedelijkheid, culturele afkomst en stemgedrag bij de laatste Tweede Kamerverkiezingen.



Steekproefbron

De respondenten zijn afkomstig uit consumentenpanel NIPObase. Er hebben n=1.251 mensen deelgenomen aan het onderzoek (responspercentage: 97%). De steekproef is getrokken op een manier dat die representatief is voor de Nederlandse bevolking met betrekking tot gender, leeftijd, hoogst voltooide opleiding en regio.



Veldwerk

Voor dit onderzoek is gebruik gemaakt van een online vragenlijst. Respondenten ontvingen een e-mail met daarin informatie over het onderzoek en een link naar de online vragenlijst. Het veldwerk is uitgevoerd in de periode van 26 t/m 29 juni 2026. Respondenten ontvingen de gebruikelijke vergoeding voor panelleden voor deelname aan dit onderzoek.



Vragenlijst

De vragenlijst is opgesteld door Verian en bevat maandelijks in principe dezelfde vragen. De gemiddelde invulduur is 1 minuut. Meer informatie over de vragenlijst is te vinden op de volgende pagina.



Betrouwbaarheid

Een zetelpeiling is geen voorspelling van de verkiezingsuitslag, maar wel een indicatie van (trends in) de publieke opinie. Hoewel de kwaliteit van het panel en de weging ervoor zorgen dat de peiling representatief is voor de Nederlandse bevolking (18+), moet er rekening worden gehouden met onnauwkeurigheidsmarges. Er wordt uitgegaan van een betrouwbaarheid van 95%. Bij een steekproef van n=1.000 en een uitkomst van 50% is er sprake van een foutmarge van +/- 3%.

Pro blijft virtueel grootste partij, VVD raakt zetels kwijt

Ontwikkelingen grootste partijen

Pro (GL-PvdA) (26 zetels, +1)

GroenLinks-PvdA, sinds deze maand officieel Progressief Nederland (Pro) geheten, blijft stabiel de grootste op 26 zetels.

VVD (20 zetels, -3)

Het zetelaantal van de VVD schommelt en komt deze maand op 20 te staan. Kiezers die VVD stemden, maar nu voor een andere partij kiezen, geven veelal aan dat de huidige koers van de partij – vooral op het gebied van asiel en migratie – niet bij hen past.

PVV (20 zetels, -1)

De PVV staat op gelijke hoogte met de VVD op 20 zetels.

CDA (15 zetels, +0)

De partij van Henri Bontenbal is al maandenlang stabiel in de zetelpeiling en heeft wederom 15 zetels.

JA21 (12 zetels, +1)

Ook bij JA21 gebeurt er de laatste tijd weinig: de partij heeft nu 12 virtuele zetels.

FvD (12 zetels, +2)

FvD maakt een beweging omhoog naar 12 zetels.

Over de zetelpeiling: hoe werkt die?

- De zetelpeiling wordt maandelijks uitgevoerd in samenwerking met EenVandaag.
- In de zetelpeiling wordt aan kiesgerechtigde Nederlanders gevraagd wat zij zouden stemmen als er vandaag Tweede Kamerverkiezingen zouden plaatsvinden.
- Aan respondenten wordt gevraagd of zij gaan stemmen. Indien dat (misschien) zo is, wordt gevraagd op welke partij dat dan is en hoe zeker zij van hun keuze zijn.
- Aan respondenten die geen keuze maken voor een partij wordt gevraagd welke partijen zij nog overwegen en vervolgens per partij hoe groot de kans is dat zij erop zullen stemmen.
- Veel kiezers twijfelen nog over hun stem. In de methode wordt er rekening gehouden met die onzekerheid. Hoe onzekerder een kiezer, hoe minder zwaar de stem meetelt in het totaal. Hoe zekerder een kiezer, hoe zwaarder de stem meetelt.

Overnemen uit deze publicatie is toegestaan, mits de bron (Verian) duidelijk is vermeld.

Pro (GL-PvdA) grootste partij in zetelpeiling juni

Zeteloverzicht – Zetelpeiling juni 2026

Partij	zetels jun '26	% jun '26	zetels mei '26	% mei '26	zetels TK25
D66	17	10,9%	17	11,1%	26
PVV	20	12,9%	21	13,5%	26
VVD	20	13,1%	23	14,8%	22
Pro (GL-PVDA)	26	17,1%	25	16,3%	20
CDA	15	10,1%	15	10,3%	18
JA21	12	8,4%	11	7,7%	9
FvD	12	8,2%	10	6,5%	7
BBB	2	1,3%	2	1,3%	4
DENK	2	1,9%	4	2,7%	3
SGP	3	2,1%	4	2,7%	3
PvdD	5	3,3%	5	3,3%	3
CU	4	2,7%	3	2,1%	3
SP	4	2,7%	4	2,9%	3
50PLUS	5	3,3%	4	2,9%	2
VOLT	3	2,0%	2	1,9%	1

Groep	zetels jun '26	% jun '26	zetels TK25
Coalitie (D66-VVD-CDA)	52	34,1%	66
Oppositie	98	65,9%	84

Zwevende kiezers*

53%

+3% t.o.v. peiling mei

Verwachte opkomst

73%

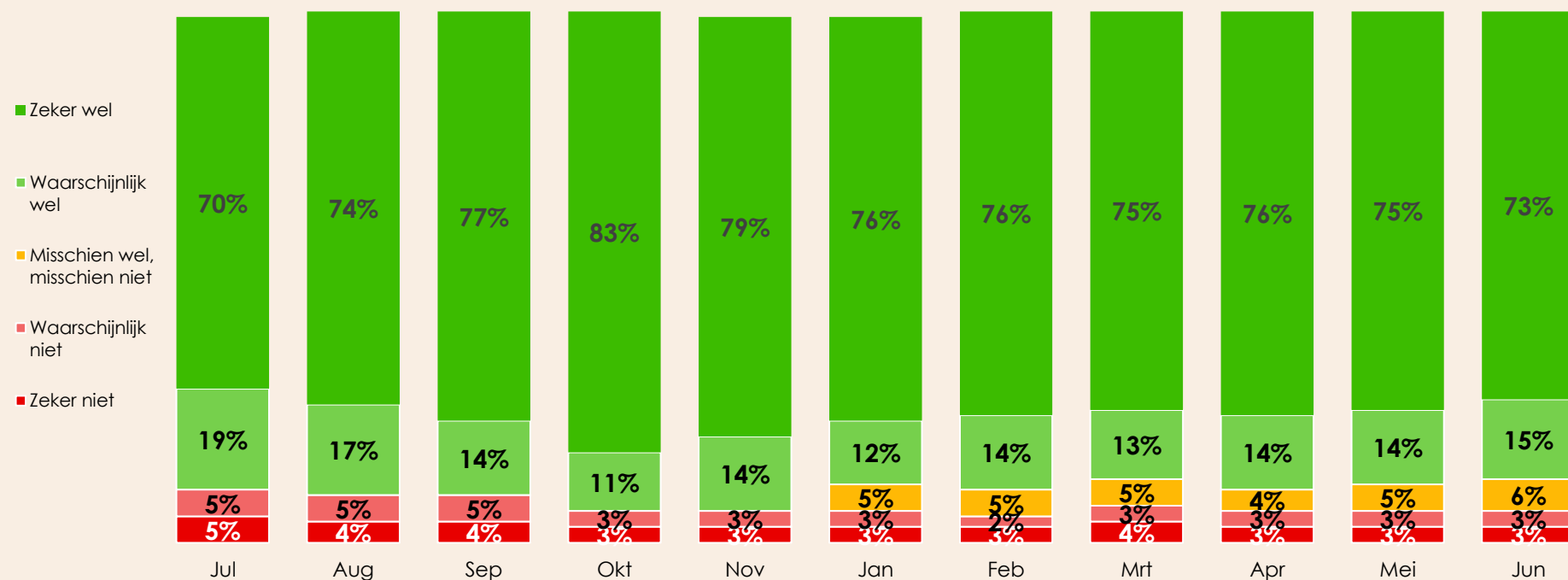
-5% t.o.v. verkiezingen 2025

*) zwevende kiezers = weet nog geen partij of is niet helemaal zeker van stem.

Voor de zetels moet er rekening worden gehouden met statistische marges van ca. 2-3 zetels bij grote en ca. 1-2 zetels bij kleine partijen.

Opkomst zou nu lager zijn dan bij de afgelopen verkiezingen

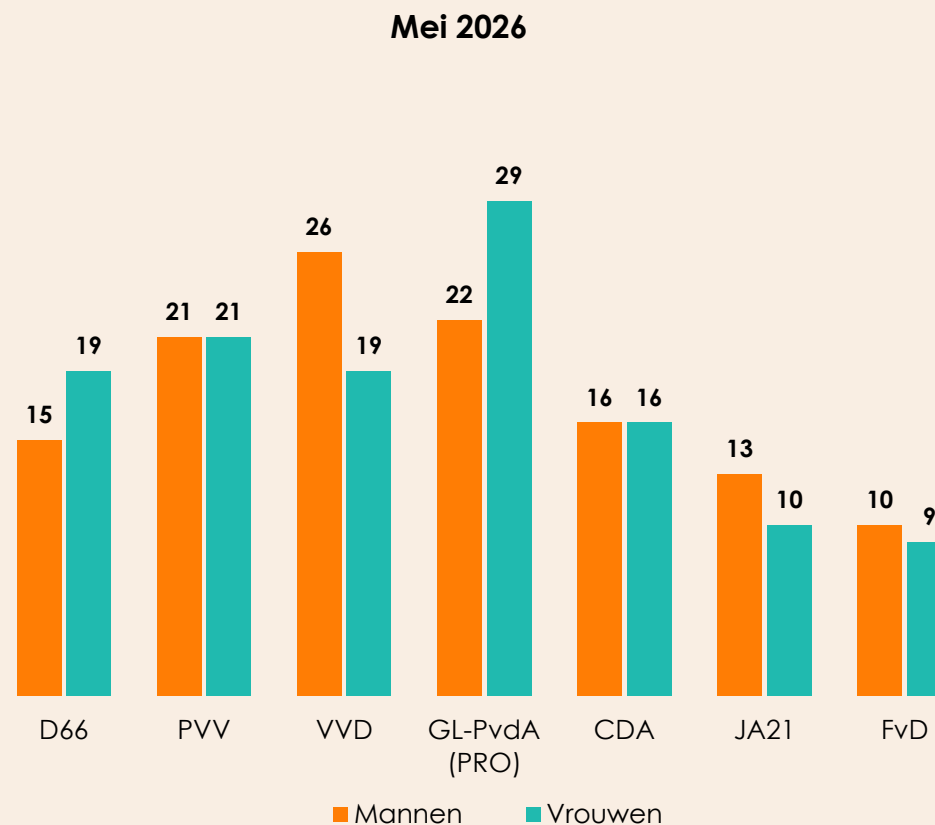
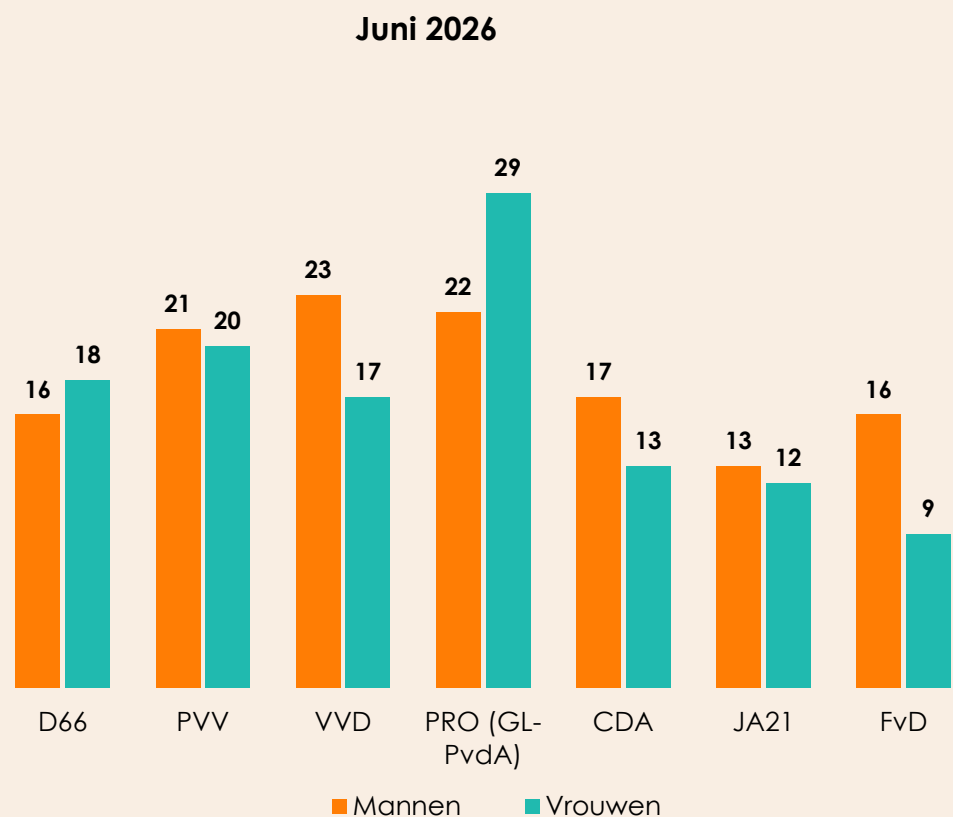
Ontwikkeling stemintentie in de afgelopen 12 maanden



Het percentage dat "zeker wel" gaat stemmen is doorgaans een goede indicatie van de opkomst bij de verkiezingen. Bij de Tweede Kamerverkiezingen van 2025 was het opkomstpercentage 78,3%.

VVD en FvD zijn groter onder mannen dan onder vrouwen

Zetelverdeling grootste partijen naar verhouding mannen/vrouwen



Vanwege lage aantallen moet er rekening worden gehouden met grote statistische marges.

D66 en VVD worden het vaakst nog overwogen

% onzekere kiezers dat partij overweegt

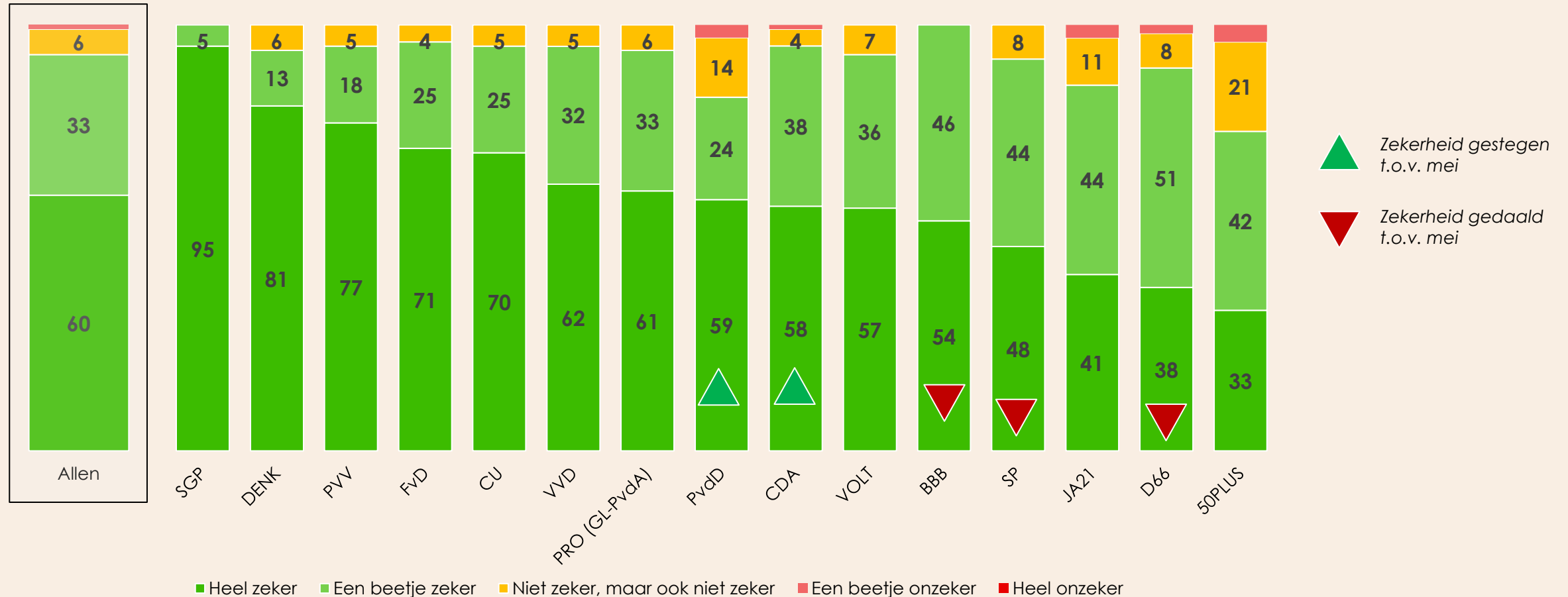
Partij	Overwogen door (jun '26)	Overwogen door (mei '26)
D66	28%	28%
PVV	14%	17%
VVD	24%	28%
GL-PvdA	20%	20%
CDA	19%	26%
JA21	16%	17%
FvD	4%	4%
BBB	8%	6%
DENK	1%	1%
SGP	3%	2%
PvdD	8%	7%
CU	4%	4%
SP	6%	11%
50PLUS	12%	11%
VOLT	5%	5%

Partij	% jun '26	% mei '25
Andere partij	5%	4%
Wil ik liever niet zeggen	28%	28%

Vanwege lage aantallen moet er rekening worden gehouden met grote statistische marges.

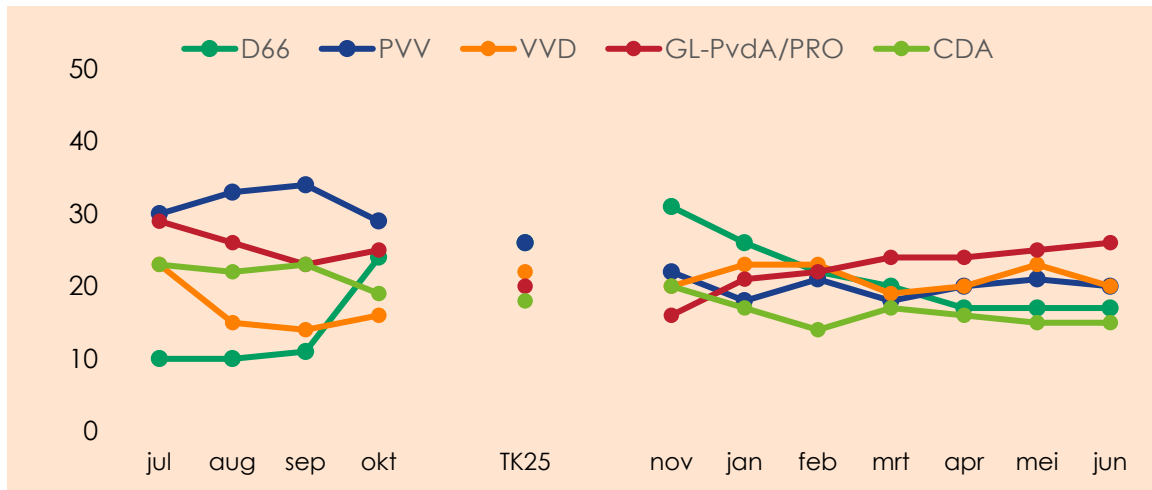
50PLUS-kiezers zijn het minst zeker van hun stem

% twijfel onder kiezers die hun partijkeuze al hebben gemaakt

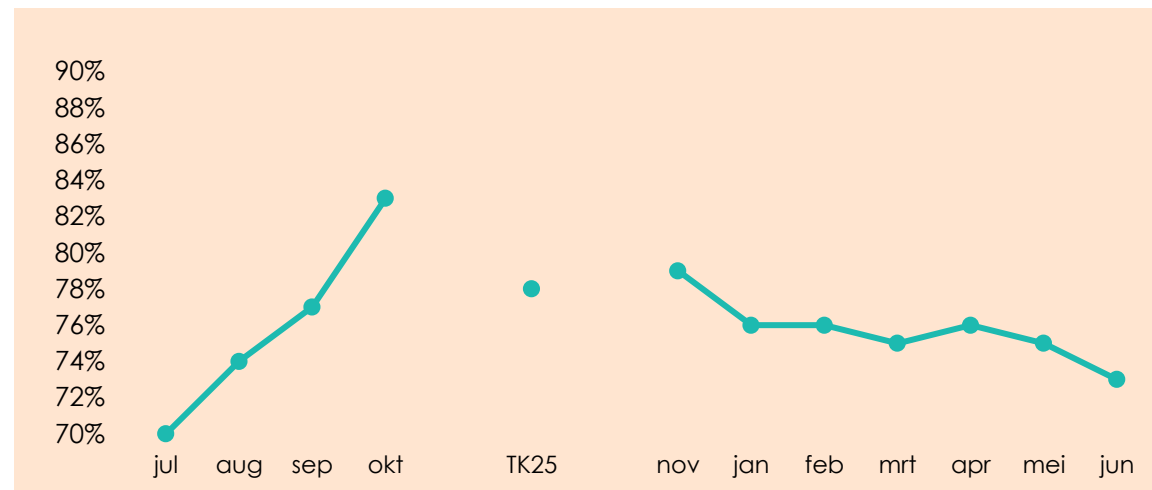


Trends laatste 12 maanden

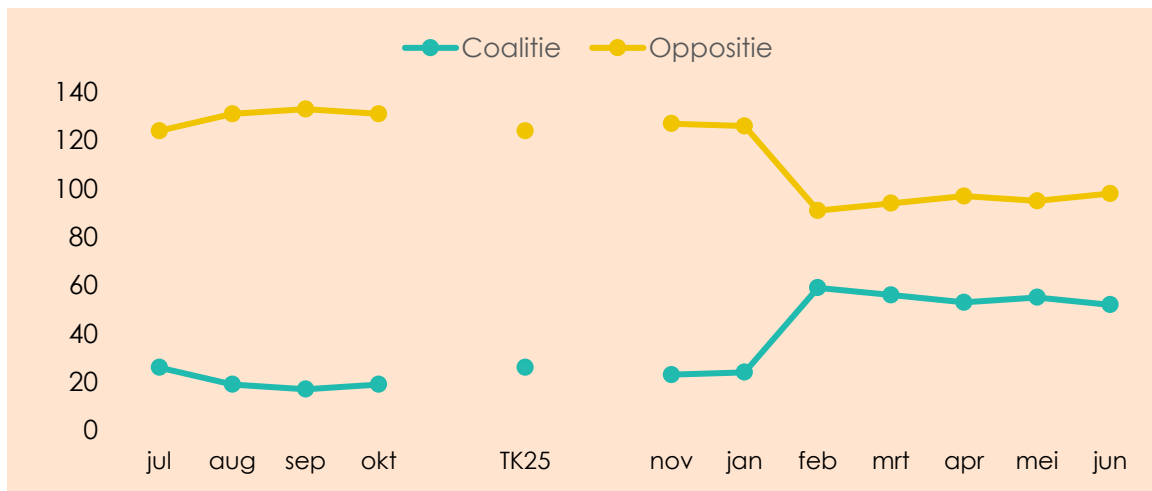
Zetelaantallen vijf grootste partijen (TK25)



Opkomstverwachting



Zetelaantallen coalitie (D66-VVD-CDA) en oppositie



Gaat (waarschijnlijk) wel stemmen, maar weet nog niet op welke partij

