

Rapport

# Zetelpeiling April 2026

Flip Zandanel, Bart Koenen

29 april 2026

verian 



# Onderzoeksverantwoording



## Doelgroep en weging

Nederlanders van 18 jaar of ouder, gewogen en daardoor representatief op de volgende kenmerken: gender, leeftijd, opleidingsniveau, regio, huishoudgrootte, stedelijkheid, culturele afkomst en stemgedrag bij de laatste Tweede Kamerverkiezingen.



## Steekproefbron

De respondenten zijn afkomstig uit consumentenpanel NIPObase. Er hebben n=1.240 mensen deelgenomen aan het onderzoek (responspercentage: 99%). De steekproef is getrokken op een manier dat die representatief is voor de Nederlandse bevolking met betrekking tot gender, leeftijd, hoogst voltooide opleiding en regio.



## Veldwerk

Voor dit onderzoek is gebruik gemaakt van een online vragenlijst. Respondenten ontvingen een e-mail met daarin informatie over het onderzoek en een link naar de online vragenlijst. Het veldwerk is uitgevoerd in de periode van 24 t/m 27 april 2026. Respondenten ontvingen de gebruikelijke vergoeding voor panelleden voor deelname aan dit onderzoek.



## Vragenlijst

De vragenlijst is opgesteld door Verian en bevat maandelijks in principe dezelfde vragen. De gemiddelde invulduur is 1 minuut. Meer informatie over de vragenlijst is te vinden op de volgende pagina.



## Betrouwbaarheid

Een zetelpeiling is geen voorspelling van de verkiezingsuitslag, maar wel een indicatie van (trends in) de publieke opinie. Hoewel de kwaliteit van het panel en de weging ervoor zorgen dat de peiling representatief is voor de Nederlandse bevolking (18+), moet er rekening worden gehouden met onnauwkeurigheidsmarges. Er wordt uitgegaan van een betrouwbaarheid van 95%. Bij een steekproef van n=1.000 en een uitkomst van 50% is er sprake van een foutmarge van +/- 3%.

# D66 zet dalende trend door

## Ontwikkelingen grootste partijen

### **GL-PvdA (PRO) (24 zetels, +0)**

Net als in de vorige zetelpeiling heeft GL-PvdA, dat zich tegenwoordig PRO noemt, 24 zetels. Het gat met D66 wordt deze maand groter, maar de afstand met PVV en VVD is maar vier zetels.

### **PVV (20 zetels, +2)**

De PVV blijft stabiel en noteert nu 20 virtuele zetels. De partij staat nog altijd op een verlies van zes zetels ten opzichte van de Tweede Kamerverkiezingen.

*De nieuwe partij DNA van de Groep Markuszower, die zich eerder van de PVV afsplitste, is in deze zetelpeiling niet meegenomen. Partijen worden alleen in de zetelpeiling meegenomen als die in de voorgaande peiling goed waren voor minstens een halve zetel.*

### **VVD (20 zetels, +1)**

Ook de VVD blijft stabiel, nu eveneens op 20 zetels.

### **D66 (17 zetels, -3)**

Al een aantal maanden is er bij het virtuele zetelaantal van de partij van Rob Jetten sprake van een dalende trend. Kiezers van D66 gaan ten opzichte van de Tweede Kamerverkiezingen naar GL-PvdA (PRO), maar ook naar VVD, Volt en de PvdD. Een deel van hen geeft nu aan niet te weten op welke partij te stemmen.

### **CDA (16 zetels, -1)**

Op D66 na blijven alle partijen in deze zetelpeiling stabiel – en dus ook het CDA.

### **JA21 (13 zetels, -2)**

JA21 heeft 13 zetels en staat daarmee op winst ten opzichte van de verkiezingen. Een deel van de nieuwe JA21-kiezers komt van PVV en VVD.

### **FvD (12 zetels, +0)**

Forum voor Democratie staat op 12 zetels. FvD trekt kiezers die bij de verkiezingen PVV hebben gestemd.

## Over de zetelpeiling: hoe werkt die?

- De zetelpeiling wordt maandelijks uitgevoerd in samenwerking met EenVandaag.
- In de zetelpeiling wordt aan kiesgerechtigde Nederlanders gevraagd wat zij zouden stemmen als er vandaag Tweede Kamerverkiezingen zouden plaatsvinden.
- Aan respondenten wordt gevraagd of zij gaan stemmen. Indien dat (misschien) zo is, wordt gevraagd op welke partij dat dan is en hoe zeker zij van hun keuze zijn.
- Aan respondenten die geen keuze maken voor een partij wordt gevraagd welke partijen zij nog overwegen en vervolgens per partij hoe groot de kans is dat zij erop zullen stemmen.
- Veel kiezers twijfelen nog over hun stem. In de methode wordt er rekening gehouden met die onzekerheid. Hoe onzekerder een kiezer, hoe minder zwaar de stem meetelt in het totaal. Hoe zekerder een kiezer, hoe zwaarder de stem meetelt.

*Overnemen uit deze publicatie is toegestaan, mits de bron (Verian) duidelijk is vermeld.*

# GL-PvdA (Pro) blijft de grootste partij

## Zeteloverzicht – Zetelpeiling april 2026

Partij	zetels apr '26	% apr '26	zetels mrt '26	% mrt '26	zetels TK25
D66	17	11,2%	20	13,0%	26
PVV	20	13,0%	18	11,5%	26
VVD	20	12,9%	19	12,0%	22
GL-PvdA (PRO)	24	15,9%	24	15,3%	20
CDA	16	10,5%	17	11,3%	18
JA21	13	8,3%	15	9,8%	9
FvD	12	7,9%	12	8,1%	7
BBB	2	1,3%	1	1,2%	4
DENK	4	2,6%	3	2,1%	3
SGP	3	2,5%	3	2,4%	3
PvdD	4	2,9%	4	3,0%	3
CU	4	3,0%	4	3,1%	3
SP	4	3,0%	4	2,7%	3
50PLUS	4	3,1%	4	2,6%	2
VOLT	3	2,0%	2	1,6%	1

Groep	zetels mrt '26	% mrt '25	zetels TK25
Coalitie (D66-VVD- CDA)	53	34,6%	66
Oppositie	97	65,4%	84

### Zwevende kiezers\*

49%

+4% t.o.v.  
peiling maart

### Verwachte opkomst

76%

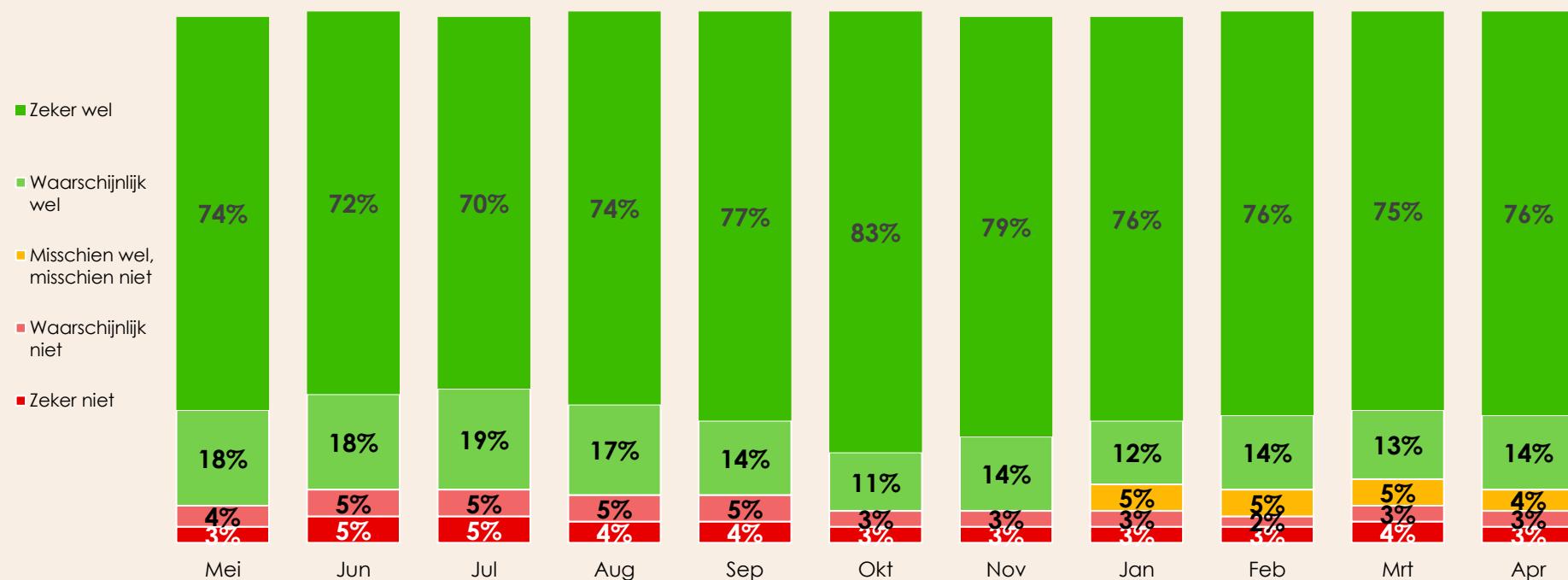
-2% t.o.v.  
verkiezingen 2025

\*) zwevende kiezers = weet nog geen partij of is niet helemaal zeker van stem.

Voor de zetels moet er rekening worden gehouden met statistische marges van ca. 2-3 zetels bij grote en ca. 1-2 zetels bij kleine partijen.

# Verwachte opkomst iets lager dan opkomst laatste verkiezing

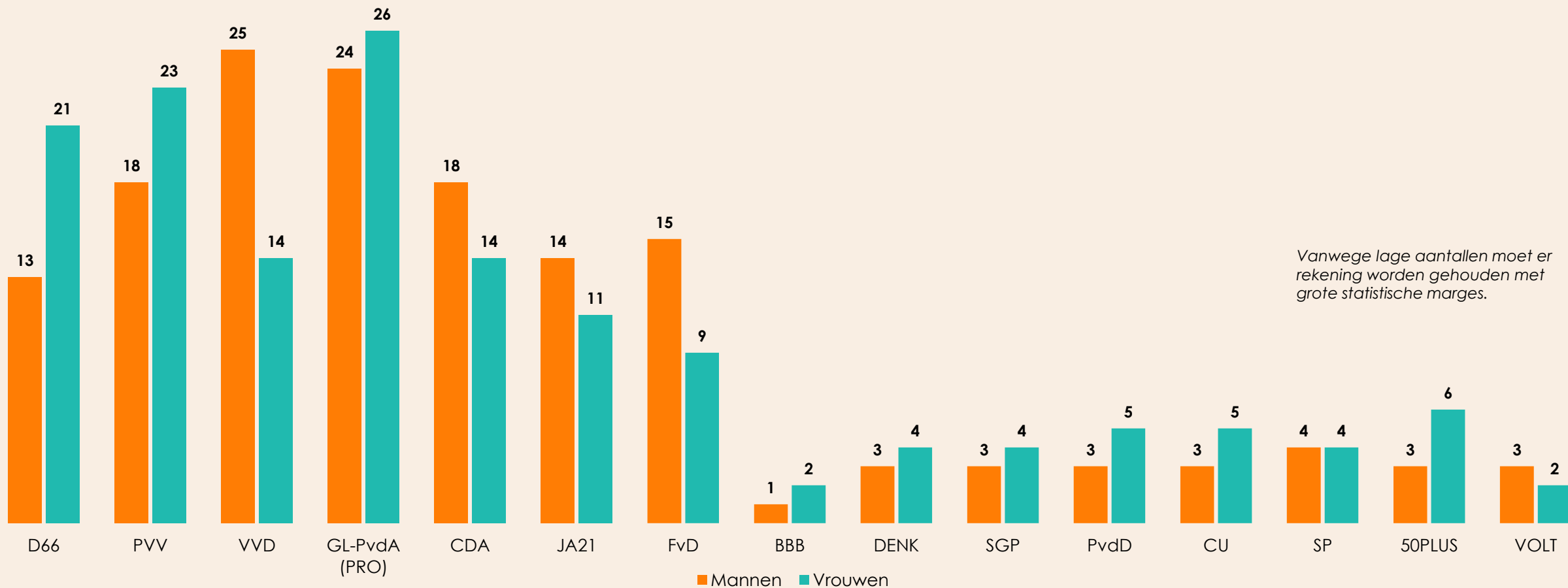
Ontwikkeling stemintentie in de afgelopen 12 maanden



Het percentage dat "zeker wel" gaat stemmen is doorgaans een goede indicatie van de opkomst bij de verkiezingen. Bij de Tweede Kamerverkiezingen van 2025 was het opkomstpercentage 78,3%.

# D66 onder vrouwen vaker de grootste partij dan onder mannen

## Zetelverdeling naar geslacht



# D66 en VVD worden door een kwart van de kiezers overwogen

% onzekere kiezers dat partij overweegt

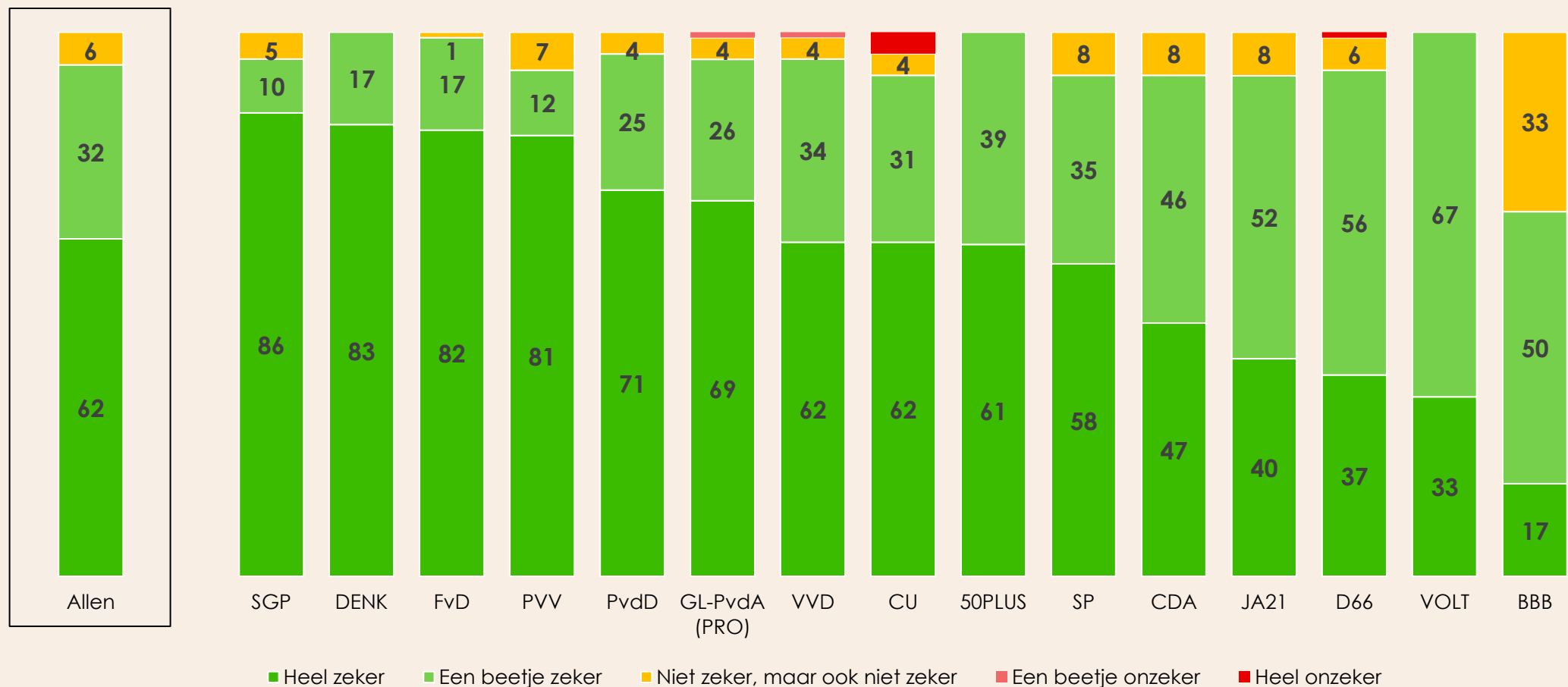
Partij	Overwogen door (apr '26)	Overwogen door (mrt '26)
<b>D66</b>	26%	25%
<b>PVV</b>	11%	14%
<b>VVD</b>	26%	25%
<b>GL-PvdA</b>	19%	23%
<b>CDA</b>	22%	25%
<b>JA21</b>	14%	17%
<b>FvD</b>	7%	8%
<b>BBB</b>	5%	7%
<b>DENK</b>	2%	1%
<b>SGP</b>	3%	3%
<b>PvdD</b>	7%	7%
<b>CU</b>	5%	5%
<b>SP</b>	8%	12%
<b>50PLUS</b>	10%	12%
<b>VOLT</b>	5%	4%

Partij	% feb '26	% jan '25
<b>Andere partij</b>	6%	4%
<b>Wil ik liever niet zeggen</b>	28%	32%

*Vanwege lage aantallen moet er rekening worden gehouden met grote statistische marges.*

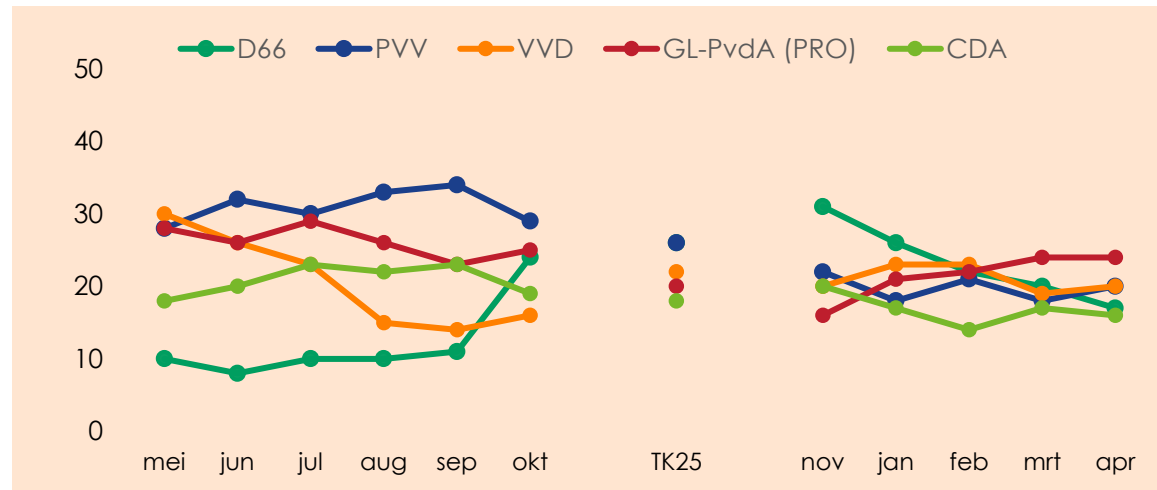
# X

## % twijfel onder kiezers die hun partijkeuze al hebben gemaakt

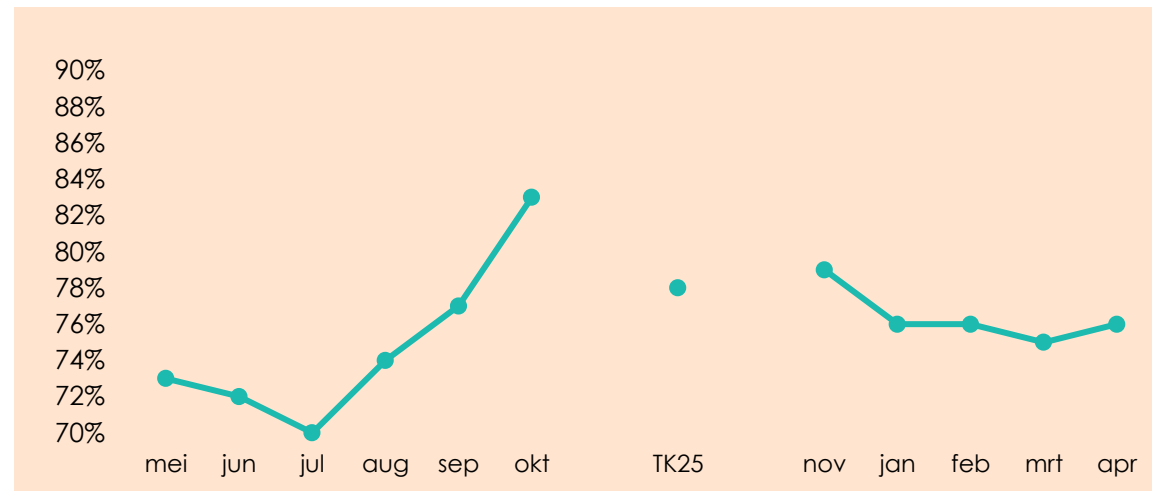


# Trends laatste 12 maanden

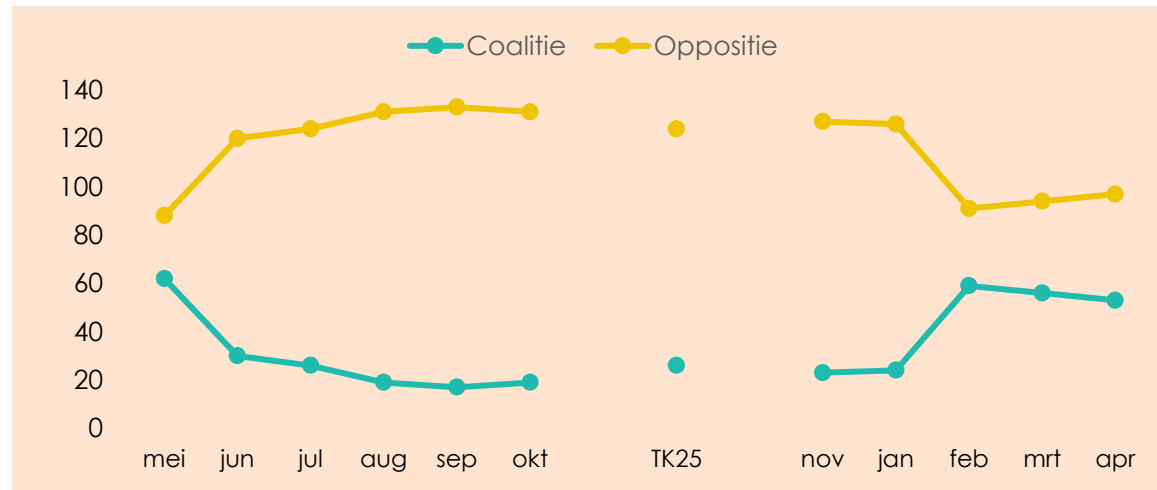
Zetelaantallen vijf grootste partijen (TK25)



Opkomstverwachting



Zetelaantallen coalitie (D66-VVD-CDA) en oppositie



Gaat (waarschijnlijk) wel stemmen, maar weet nog niet op welke partij

