Rapport

Zetelpeiling november 2026

Flip Zandanel, Bart Koenen

25 november 2026

verian



Onderzoeksverantwoording

Doelgroep en weging

Nederlanders van 18 jaar of ouder, gewogen en daardoor representatief op de volgende kenmerken: gender, leeftijd, opleidingsniveau, regio, huishoudgrootte, stedelijkheid, culturele afkomst en stemgedrag bij de laatste Tweede Kamerverkiezingen.

Steekproefbron

De respondenten zijn afkomstig uit het consumentenpanel NIPObase. Er hebben n=1.281 mensen deelgenomen aan het onderzoek. De steekproef is getrokken op een manier dat die representatief is voor de Nederlandse bevolking met betrekking tot gender, leeftijd, hoogst voltooide opleiding en regio.

Veldwerk

Voor dit onderzoek is gebruik gemaakt van een online vragenlijst. Respondenten ontvingen een e-mail met daarin informatie over het onderzoek en een link naar de online vragenlijst. Het veldwerk is uitgevoerd in de periode van 20 t/m 23 november 2026. Respondenten ontvingen de gebruikelijke vergoeding voor panelleden voor deelname aan dit onderzoek.

Vragenlijst

De vragenlijst is opgesteld door Verian en bevat maandelijks in principe dezelfde vragen. De gemiddelde invulduur is 1 minuut. Meer informatie over de vragenlijst is te vinden op de volgende pagina.

Betrouwbaarheid

Een zetelpeiling is geen voorspelling van de verkiezingsuitslag, maar wel een indicatie van (trends in) de publieke opinie. Hoewel de kwaliteit van het panel en de weging ervoor zorgen dat de peiling representatief is voor de Nederlandse bevolking (18+), moet er rekening worden gehouden met onnauwkeurigheidsmarges. Er wordt uitgegaan van een betrouwbaarheid van 95%. Bij een steekproef van n=1.000 en een uitkomst van 50% is er sprake van een foutmarge van +/- 3%.

De zetelpeiling van november laat een stabiel beeld zien

Ontwikkeling grootste partijen

Pro (29 zetels, +1)
De partij van Jesse Klaver is al sinds maart onafgebroken de grootste partij in de zetelpeiling. De partij trekt voor een deel teleurgestelde D66-kiezers.

PVV (21 zetels, +0)
De PVV blijft deze maand stabiel op 21 zetels.

JA21 (16 zetels, +0)
Ook JA21 is stabiel. De partij peilt ruim boven haar huidige zetelaantal in de Tweede Kamer (9).

D66 (15 zetels, +1)
Vergeleken met het behaalde zetelaantal bij de Tweede Kamerverkiezingen (26) heeft D66 een hoop zetels verloren, maar de partij lijkt zich te stabiliseren.

VVD (14 zetels, -2)
Al sinds het aantreden van het kabinet in februari verliest de VVD zetels. De partij peilt nu acht zetels minder dan zij in de Tweede Kamer heeft.

CDA (14 zetels, +0)
Het CDA van Henri Bontenbal staat stabiel op 14 zetels. Al maandenlang peilt de partij rond de 15 zetels.

FvD (11 zetels, -2)
Ook bij Forum voor Democratie is het beeld redelijk stabiel. De partij schommelt al enige tijd tussen de 10 en 13 zetels.

Over de zetelpeiling

- De zetelpeiling wordt maandelijks uitgevoerd in samenwerking met EenVandaag.
- In de zetelpeiling wordt aan kiesgerechtigde Nederlanders gevraagd wat zij zouden stemmen als er vandaag Tweede Kamerverkiezingen zouden plaatsvinden.
- Aan respondenten wordt gevraagd of zij gaan stemmen. Indien dat (misschien) zo is, wordt gevraagd op welke partij dat dan is en hoe zeker zij van hun keuze zijn.
- Aan respondenten die geen keuze maken voor een partij wordt gevraagd welke partijen zij nog overwegen en vervolgens per partij hoe groot de kans is dat zij erop zullen stemmen.
- Veel kiezers twijfelen nog over hun stem. In de methode wordt er rekening gehouden met die onzekerheid. Hoe onzekerder een kiezer, hoe minder zwaar de stem meetelt in het totaal. Hoe zekerder een kiezer, hoe zwaarder de stem meetelt.

Overnemen uit deze publicatie is toegestaan, mits de bron (Verian) duidelijk is vermeld.

PRO is met 29 zetels de grootste partij in de zetelpeiling

Zeteloverzicht – peiling november 2026

Partij	zetels nov '26	% nov '26	zetels okt '26	% okt '26	zetels TK25
D66	15	9,6%	14	9,4%	26
PVV	21	13,3%	21	13,4%	26
VVD	14	9,1%	16	10,3%	22
PRO	29	18,8%	28	18,0%	20
CDA	14	9,0%	14	9,3%	18
JA21	16	10,4%	16	10,4%	9
FvD	11	7,2%	13	8,8%	7
BBB	2	1,4%	1	0,9%	4
DENK	2	1,8%	1	1,2%	3
SGP	4	2,8%	3	2,3%	3
PvdD	4	3,0%	4	3,0%	3
CU	4	2,9%	4	3,1%	3
SP	4	3,1%	5	3,2%	3
50PLUS	7	4,9%	6	3,8%	2
VOLT	3	2,4%	4	2,8%	1

Groep	zetels nov '26	% nov '26	zetels TK25
Coalitie (D66-VVD-CDA)	43	27,7%	66
Oppositie	107	72,3%	84

Zwevende kiezers*

55%

▲ +3% t.o.v. Peiling oktober

Verwachte opkomst

73%

▼ -5% t.o.v. verkiezingen 2025

**) zwevende kiezers = heeft nog geen partij gekozen of is niet helemaal zeker van stem.*

Voor de zetels moet er rekening worden gehouden met statistische marges van ca. 2-3 zetels bij grote en ca. 1-2 zetels bij kleine partijen.

Vraag: 'Als er vandaag verkiezingen voor de Tweede Kamer zouden worden gehouden, op welke partij zou u dan stemmen? (n=1.173) | '[...] zou u dan gaan stemmen?' (n=1.281) | 'U gaf aan dat u op *partij* zou stemmen als er vandaag verkiezingen voor de Tweede Kamer zouden worden gehouden. Hoe zeker is het dat u op deze partij gaat stemmen?' (n=853)

Minder mensen zouden stemmen dan bij de verkiezingen

Ontwikkeling stemintentie in de afgelopen 12 maanden

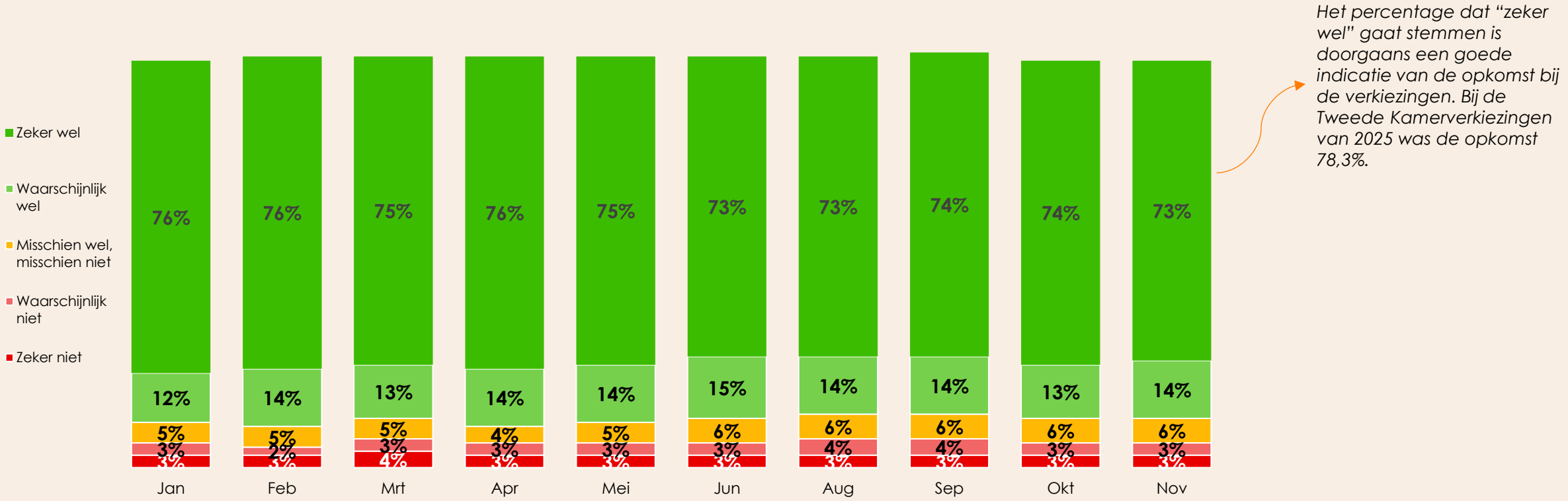

Het percentage dat "zeker wel" gaat stemmen is doorgaans een goede indicatie van de opkomst bij de verkiezingen. Bij de Tweede Kamerverkiezingen van 2025 was de opkomst 78,3%.

Bij PRO en JA21 verschilt het zetelaantal tussen mannen en vrouwen

Zetelverdeling grootste van de partijen onder mannen en vrouwen

Vanwege lage aantallen moet er rekening worden gehouden met grote statistische marges.

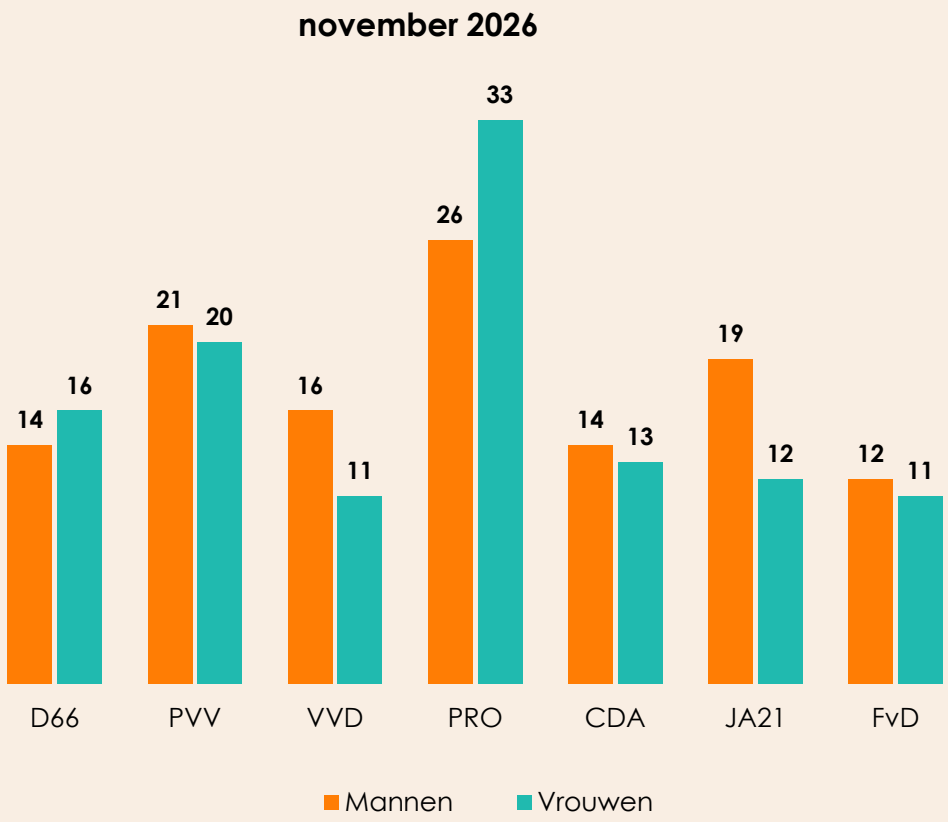

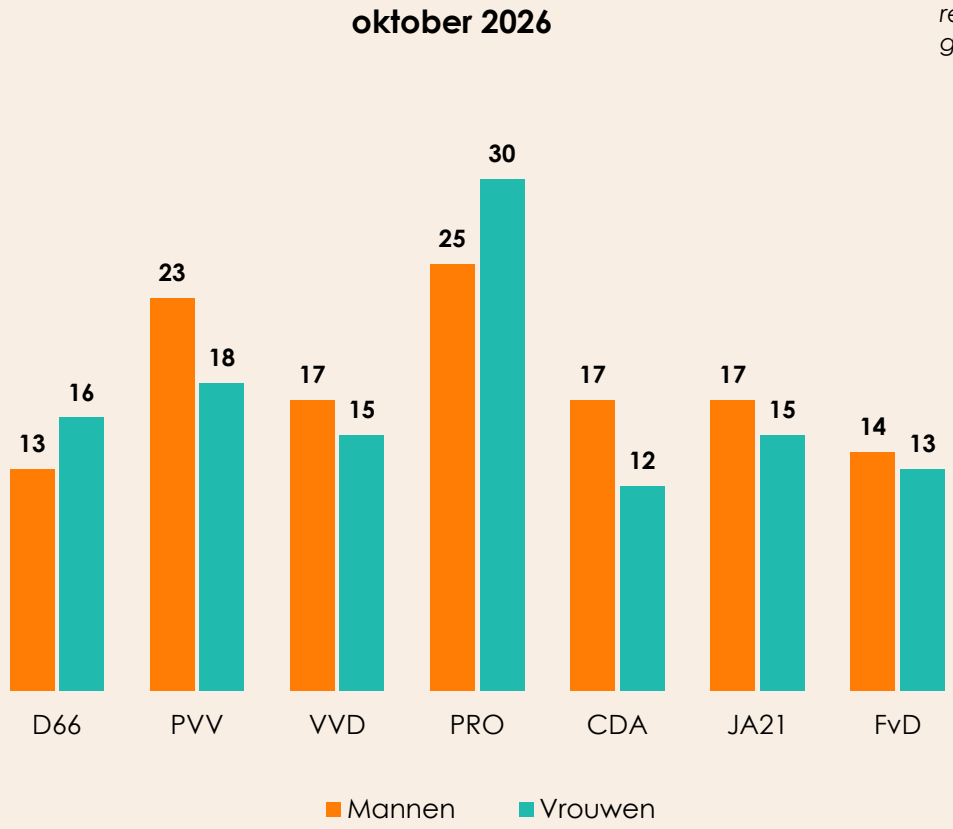

D66 en VVD worden door kwart onzekere kiezers overwogen

% twijfelende kiezers dat partij overweegt

Partij	Overwogen door (nov '26)	Overwogen door (okt '26)
D66	24%	25%
PVV	15%	14%
VVD	24%	27%
PRO	19%	19%
CDA	19%	22%
JA21	18%	19%
FvD	6%	4%
BBB	4%	3%
DENK	2%	0%
SGP	2%	3%
PvdD	7%	6%
CU	5%	4%
SP	10%	7%
50PLUS	13%	13%
VOLT	6%	6%

Partij	% nov '26	% okt '26
Andere partij	5%	2%
Wil ik liever niet zeggen	28%	33%

Vanwege lage aantallen moet er rekening worden gehouden met grote statistische marges.

Vraag: 'U gaf aan dat u nog niet zeker weet op welke partij u gaat stemmen als er vandaag verkiezingen voor de Tweede Kamer zouden worden gehouden. Tussen welke partijen twijfelt u?' [meerdere antwoorden mogelijk] (n=292)

Vier op de tien zijn nog niet helemaal zeker over hun keuze

% mate van zekerheid onder kiezers die hun partijkeuze al hebben gemaakt

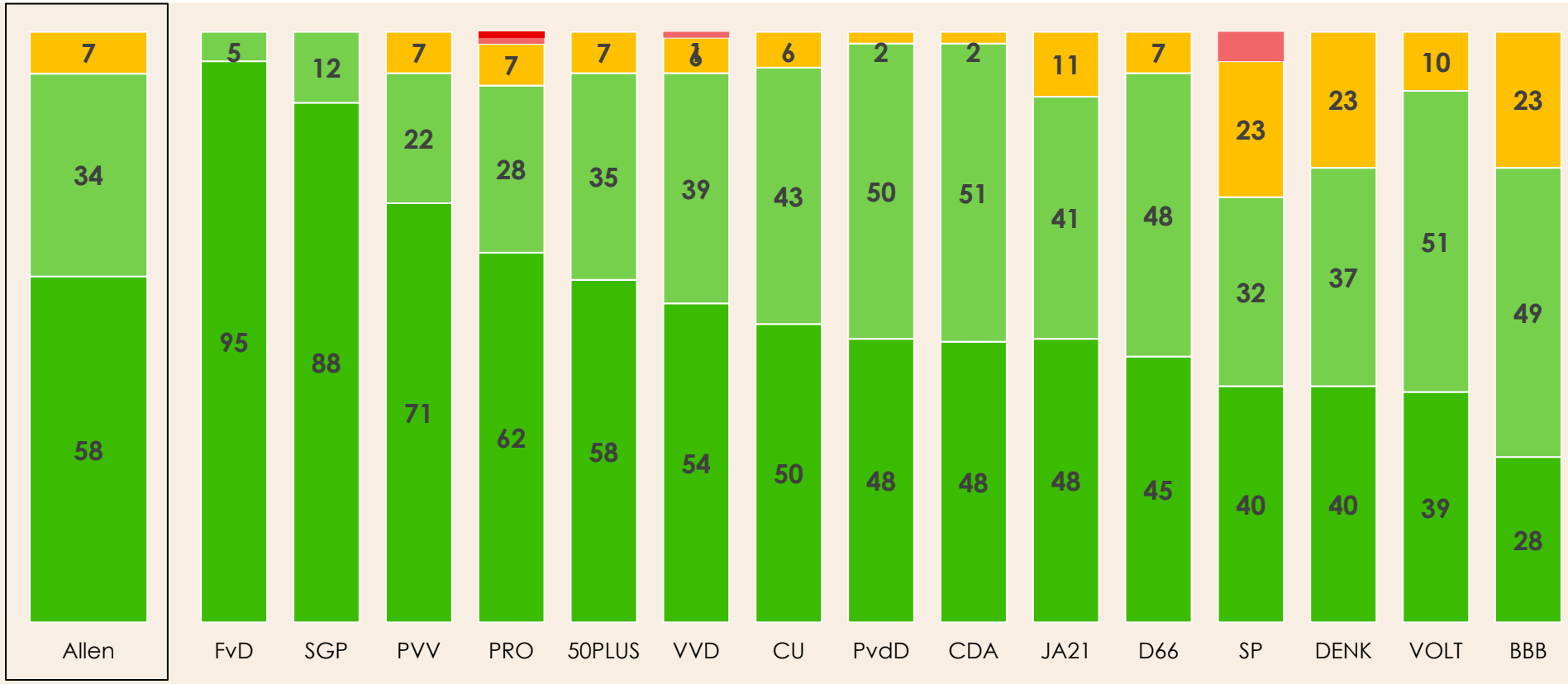

Verian | Vraag: 'U gaf aan dat u op *partij* zou stemmen als er vandaag verkiezingen voor de Tweede Kamer zouden worden gehouden. Hoe zeker is het dat u op deze partij gaat stemmen?' (n=853)

Trends laatste 12 maanden

Zetelaantallen vijf grootste partijen (TK25)

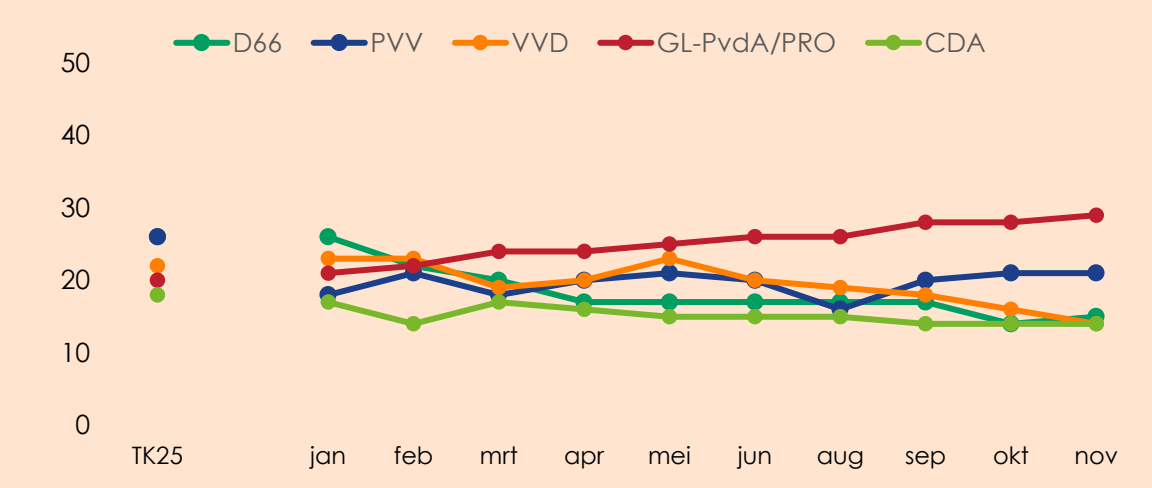

Opkomstverwachting (% gaat zeker wel stemmen)

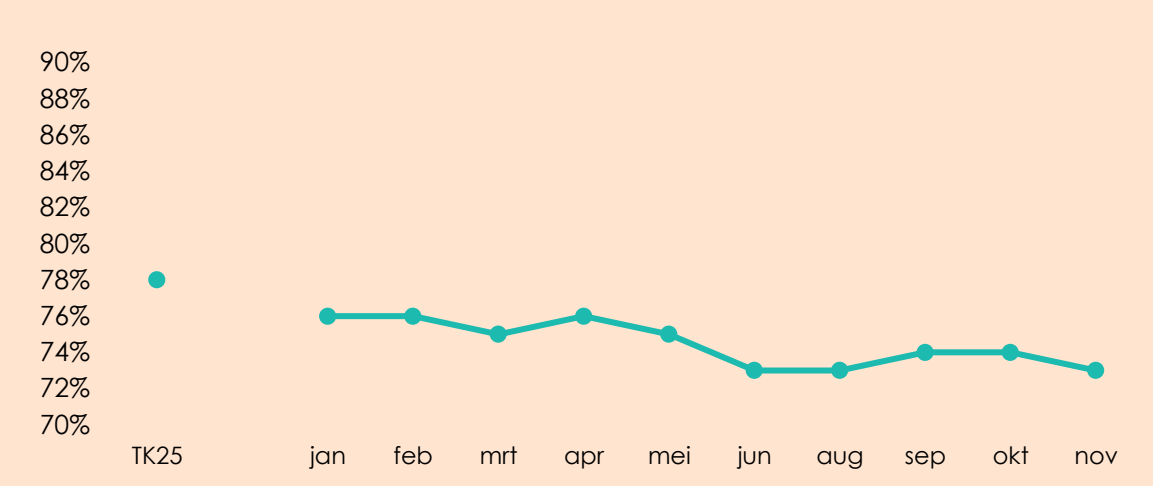

Zetelaantallen coalitie (sinds februari D66-VVD-CDA) en oppositie

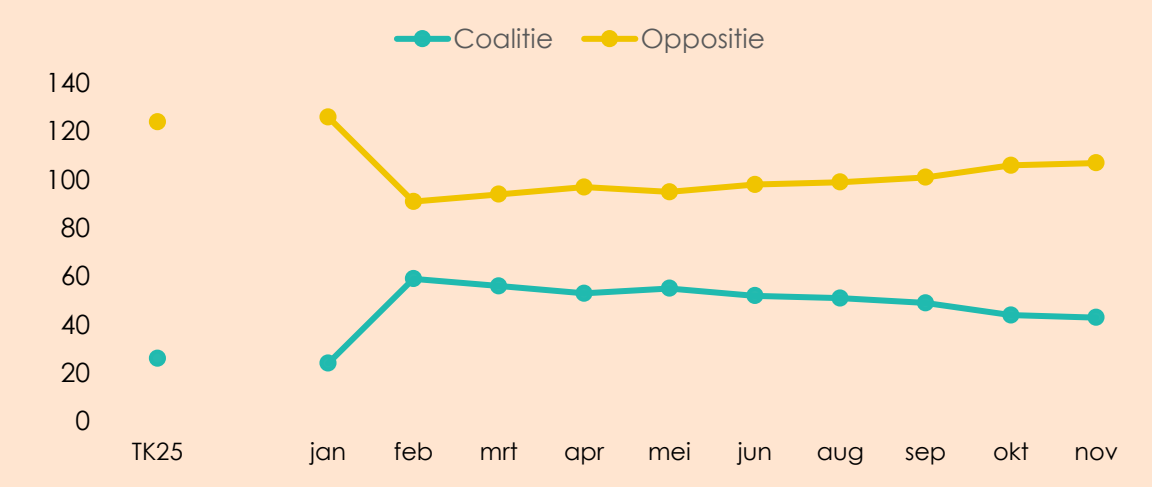

Gaat (waarschijnlijk) wel stemmen, maar weet nog niet op welke partij

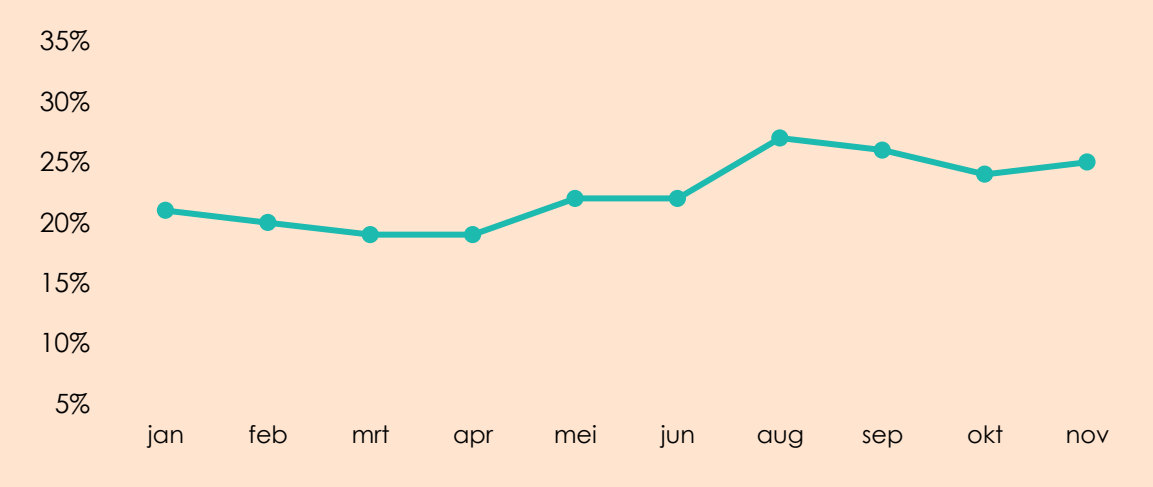



verian