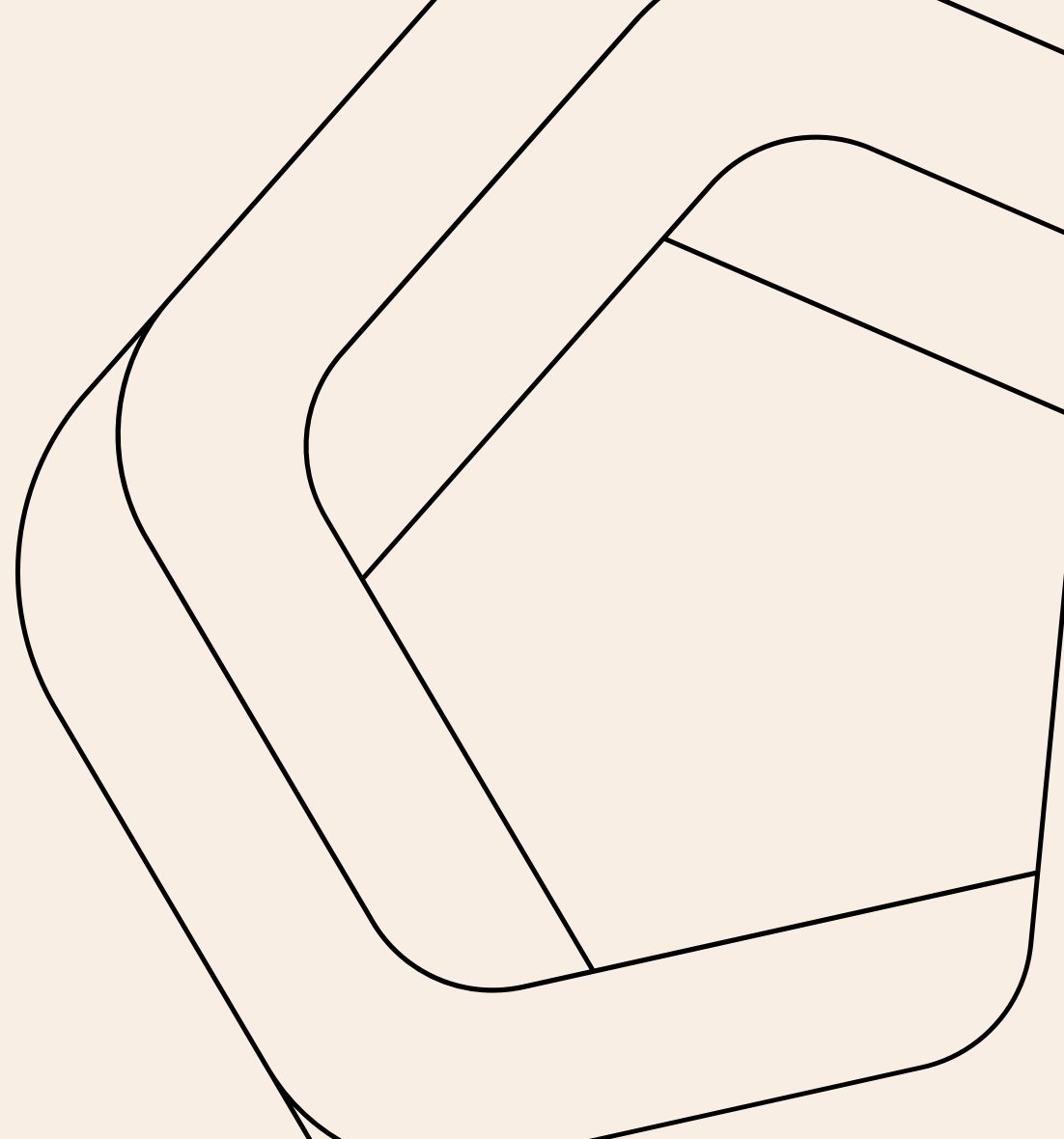


La stature présidentielle de candidats potentiels à la prochaine élection présidentielle

Vague 2 – Mai 2026



Un sondage **verian** réalisé pour **LE FIGARO** *magazine*

La méthodologie



Echantillon

- Enquête réalisée auprès d'un échantillon de 1003 personnes représentatif de la population âgée de 18 ans et plus.
- La représentativité de l'échantillon est assurée par la méthode des quotas (sexe, âge, profession de la personne de référence et région).



Mode de recueil

- Les interviews ont été réalisées en ligne sur Panel.
- Questionnaire quantitatif autoadministré



Dates de terrain

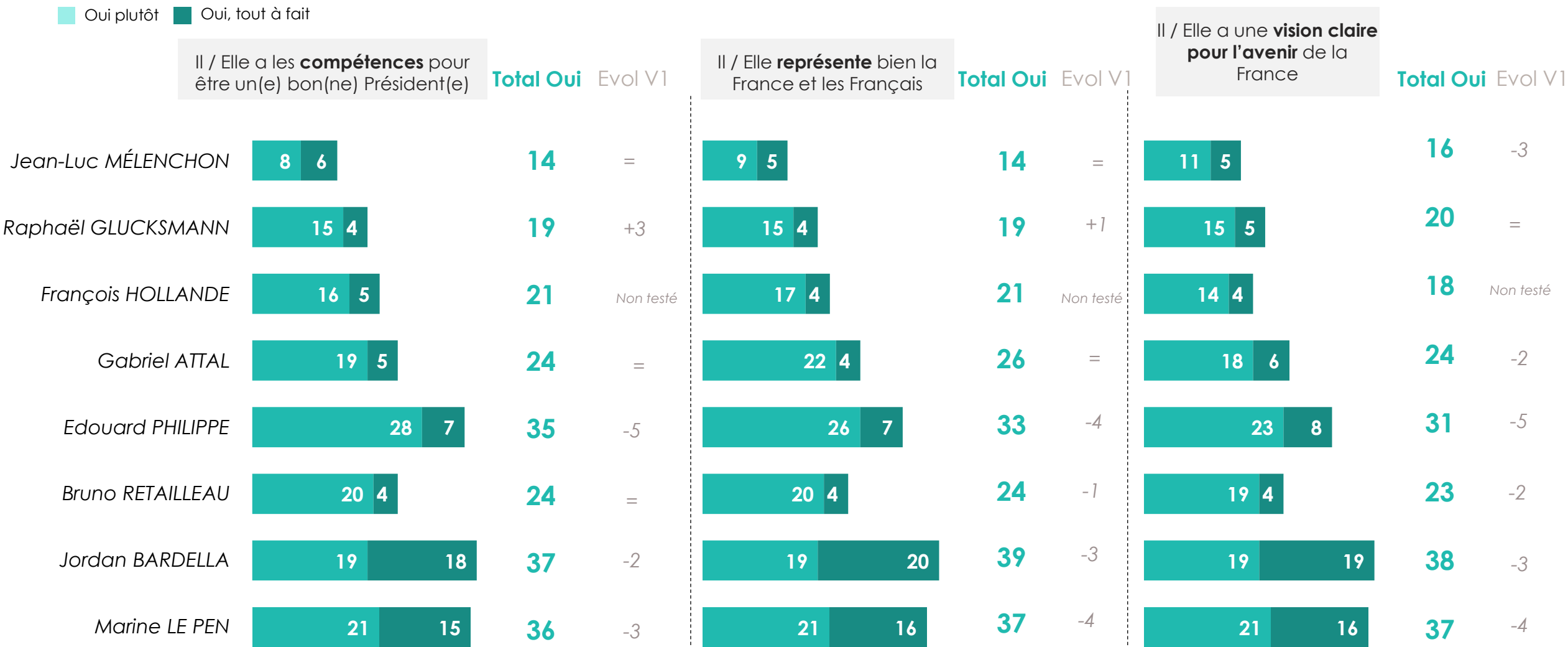
- Interviews réalisées du 24 au 27 avril 2026

Les évolutions dans le rapport correspondent à la comparaison avec la vague 1 dont le terrain a eu lieu du 29 au 31 mars 2026

La stature présidentielle de candidats potentiels à la prochaine présidentielle

Pour chacune des personnalités suivantes, diriez-vous que :

■ Oui plutôt
 ■ Oui, tout à fait



Jean-Luc Mélenchon



Pour chacune des personnalités suivantes, diriez-vous qu'il :

Evol V1 **Total Non** ■ Je ne sais pas ■ Non pas du tout ■ Non plutôt pas ■ Oui plutôt ■ Oui, tout à fait **Total Oui** Evol V1

A les **compétences** pour être un bon Président

+1 **79**



14 =

Représente bien la France et les Français

+1 **79**



14 =

A une **vision** claire pour l'avenir de la France

+4 **76**



16 -3

Jean-Luc Mélenchon



| Sous-Total Oui | A les compétences pour être un bon Président | Représente bien la France et les Français | A une vision claire pour l'avenir de la France |
|--|--|---|--|
| TOTAL | 14 | 14 | 16 |
| Sexe | | | |
| Homme | 15 | 14 | 18 |
| Femme | 11 | 13 | 17 |
| Age | | | |
| 18 à 24 ans | 24 | 32 | 39 |
| 25 à 34 ans | 18 | 21 | 20 |
| 35 à 49 ans | 14 | 12 | 18 |
| 50 à 64 ans | 6 | 7 | 8 |
| 65 ans et plus | 7 | 6 | 9 |
| Profession du chef de ménage | | | |
| ST PCS+ | 13 | 17 | 20 |
| - Commerçant, artisan, chef d'entreprise | 19 | 16 | 25 |
| - Cadre, profession intellectuelle | 9 | 12 | 16 |
| - Profession intermédiaire | 14 | 18 | 20 |
| ST PCS- | 18 | 18 | 21 |
| - Employé | 15 | 17 | 20 |
| - Ouvrier | 20 | 18 | 23 |
| ST Inactif, retraité | 9 | 8 | 9 |
| Préférence partisane | | | |
| Grande Gauche (EXG, PC, FI, PS, EELV) | 35 | 37 | 37 |
| - La France Insoumise | 78 | 87 | 89 |
| - Parti socialiste | 20 | 17 | 20 |
| - Les Ecologistes- EELV | 5 | 8 | 11 |
| Ensemble (Renaissance, Modem, Horizons) | 9 | 11 | 20 |
| - Renaissance | 6 | 11 | 28 |
| Droite (UDI, Les Républicains, RN, Reconquête) | 4 | 3 | 7 |
| - Les Républicains | 4 | 4 | 4 |
| - RN | 4 | 5 | 7 |
| Sans préférence partisane | 7 | 7 | 9 |

Jean-Luc Mélenchon



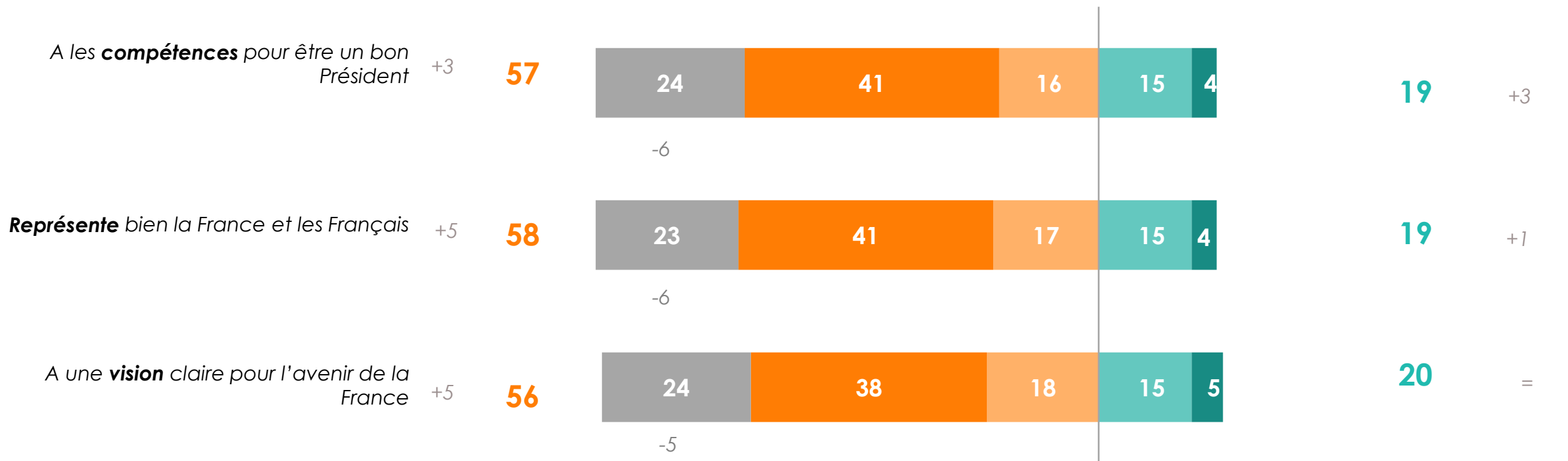
| Sous-Total Oui | A les compétences pour être un bon Président | Représente bien la France et les Français | A une vision claire pour l'avenir de la France |
|--|--|---|--|
| TOTAL | 14 | 14 | 16 |
| Classement Gauche / Droite | | | |
| Extrême-gauche | 43 | 50 | 57 |
| Gauche | 20 | 14 | 19 |
| Centre | 9 | 10 | 13 |
| Droite | 9 | 14 | 11 |
| Extrême-droite | 7 | 8 | 13 |
| Sans opinion | 4 | 5 | 5 |
| Vote au 1er tour de l'élection présidentielle 2022 | | | |
| Jean-Luc Mélenchon | 46 | 52 | 47 |
| Emmanuel Macron | 11 | 13 | 19 |
| Marine Le Pen | 5 | 4 | 6 |
| Abstention, blanc, nul, sans réponse | 11 | 12 | 13 |
| Taille d'unité urbaine | | | |
| Rural | 10 | 12 | 14 |
| 2000 à 20 000 habitants | 8 | 11 | 11 |
| 20 000 à 100 000 habitants | 14 | 14 | 16 |
| Plus de 100 000 habitants | 15 | 16 | 21 |
| Agglo Paris | 14 | 17 | 19 |

Raphaël Glucksmann



Pour chacune des personnalités suivantes, diriez-vous qu'il :

Evol V1 **Total Non** ■ Je ne sais pas ■ Non pas du tout ■ Non plutôt pas ■ Oui plutôt ■ Oui, tout à fait **Total Oui** Evol V1



Raphaël Glucksmann



| Sous-Total Oui | A les compétences pour être un bon Président | Représente bien la France et les Français | A une vision claire pour l'avenir de la France |
|--|--|---|--|
| TOTAL | 19 | 19 | 20 |
| Sexe | | | |
| Homme | 17 | 17 | 18 |
| Femme | 21 | 19 | 21 |
| Age | | | |
| 18 à 24 ans | 23 | 22 | 31 |
| 25 à 34 ans | 11 | 9 | 9 |
| 35 à 49 ans | 16 | 17 | 21 |
| 50 à 64 ans | 17 | 16 | 18 |
| 65 ans et plus | 27 | 26 | 26 |
| Profession du chef de ménage | | | |
| ST PCS+ | 19 | 18 | 20 |
| - Commerçant, artisan, chef d'entreprise | 15 | 14 | 15 |
| - Cadre, profession intellectuelle | 23 | 21 | 25 |
| - Profession intermédiaire | 21 | 18 | 19 |
| ST PCS- | 9 | 11 | 15 |
| - Employé | 6 | 9 | 17 |
| - Ouvrier | 11 | 13 | 14 |
| ST Inactif, retraité | 27 | 24 | 24 |
| Préférence partisane | | | |
| Grande Gauche (EXG, PC, FI, PS, EELV) | 44 | 45 | 43 |
| - La France Insoumise | 23 | 32 | 33 |
| - Parti socialiste | 70 | 66 | 65 |
| - Les Ecologistes- EELV | 32 | 32 | 32 |
| Ensemble (Renaissance, Modem, Horizons) | 30 | 32 | 41 |
| - Renaissance | 27 | 28 | 34 |
| Droite (UDI, Les Républicains, RN, Reconquête) | 5 | 5 | 8 |
| - Les Républicains | 8 | 10 | 12 |
| - RN | 4 | 3 | 6 |
| Sans préférence partisane | 9 | 8 | 8 |

Raphaël Glucksmann



| Sous-Total Oui | A les compétences pour être un bon Président | Représente bien la France et les Français | A une vision claire pour l'avenir de la France |
|--|--|---|--|
| TOTAL | 19 | 19 | 20 |
| Classement Gauche / Droite | | | |
| Extrême-gauche | 35 | 35 | 37 |
| Gauche | 52 | 47 | 44 |
| Centre | 20 | 22 | 24 |
| Droite | 17 | 15 | 18 |
| Extrême-droite | 6 | 6 | 8 |
| Sans opinion | 2 | 3 | 2 |
| Vote au 1er tour de l'élection présidentielle 2022 | | | |
| Jean-Luc Mélenchon | 25 | 29 | 30 |
| Emmanuel Macron | 28 | 30 | 30 |
| Marine Le Pen | 4 | 3 | 6 |
| Abstention, blanc, nul, sans réponse | 14 | 13 | 14 |
| Taille d'unité urbaine | | | |
| Rural | 19 | 15 | 16 |
| 2000 à 20 000 habitants | 12 | 13 | 15 |
| 20 000 à 100 000 habitants | 18 | 17 | 19 |
| Plus de 100 000 habitants | 21 | 21 | 23 |
| Agglo Paris | 24 | 24 | 26 |

François Hollande



Pour chacune des personnalités suivantes, diriez-vous qu'il :

Total Non

■ Je ne sais pas ■ Non pas du tout ■ Non plutôt pas ■ Oui plutôt ■ Oui, tout à fait

Total Oui

A les **compétences** pour être un bon Président

72



21

Représente bien la France et les Français

71



21

A une **vision** claire pour l'avenir de la France

72



18

François Hollande



| Sous-Total Oui | A les compétences pour être un bon Président | Représente bien la France et les Français | A une vision claire pour l'avenir de la France |
|--|--|---|--|
| TOTAL | 21 | 21 | 18 |
| Sexe | | | |
| Homme | 22 | 22 | 19 |
| Femme | 20 | 21 | 18 |
| Age | | | |
| 18 à 24 ans | 34 | 30 | 27 |
| 25 à 34 ans | 19 | 21 | 18 |
| 35 à 49 ans | 21 | 21 | 18 |
| 50 à 64 ans | 19 | 20 | 19 |
| 65 ans et plus | 19 | 20 | 15 |
| Profession du chef de ménage | | | |
| ST PCS+ | 22 | 25 | 22 |
| - Commerçant, artisan, chef d'entreprise | 3 | 3 | 3 |
| - Cadre, profession intellectuelle | 26 | 24 | 23 |
| - Profession intermédiaire | 21 | 28 | 23 |
| ST PCS- | 19 | 19 | 15 |
| - Employé | 15 | 16 | 12 |
| - Ouvrier | 23 | 23 | 18 |
| ST Inactif, retraité | 21 | 21 | 17 |
| Préférence partisane | | | |
| Grande Gauche (EXG, PC, FI, PS, EELV) | 42 | 43 | 37 |
| - La France Insoumise | 45 | 46 | 37 |
| - Parti socialiste | 50 | 50 | 41 |
| - Les Ecologistes- EELV | 16 | 16 | 19 |
| Ensemble (Renaissance, Modem, Horizons) | 27 | 32 | 24 |
| - Renaissance | 24 | 32 | 18 |
| Droite (UDI, Les Républicains, RN, Reconquête) | 7 | 10 | 7 |
| - Les Républicains | 11 | 13 | 9 |
| - RN | 6 | 8 | 6 |
| Sans préférence partisane | 14 | 13 | 12 |

François Hollande



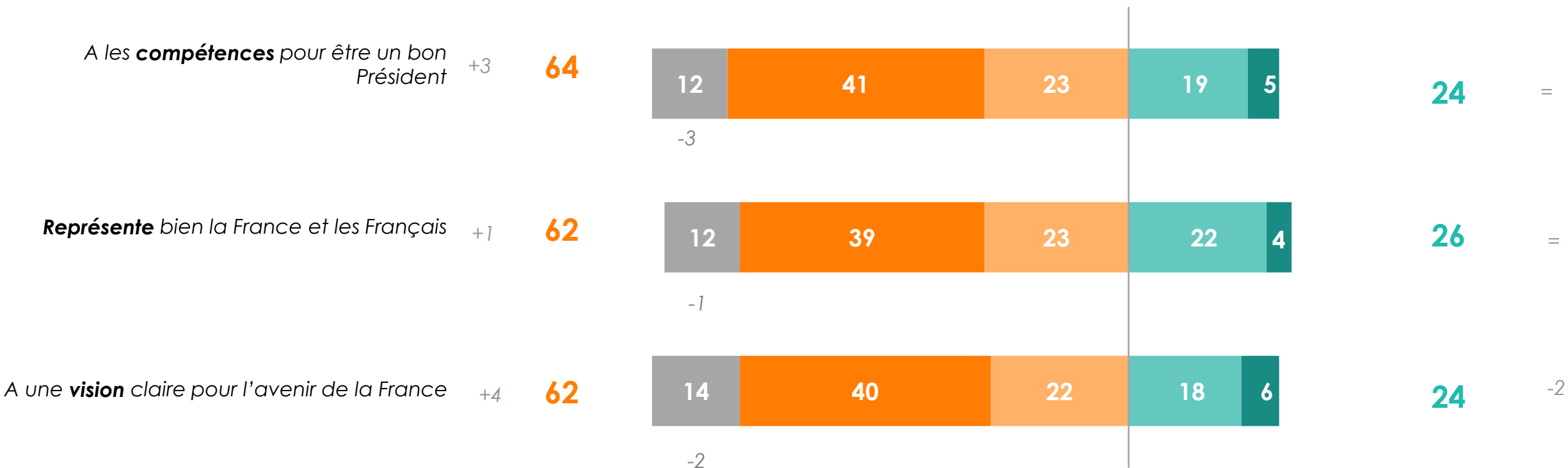
| Sous-Total Oui | A les compétences pour être un bon Président | Représente bien la France et les Français | A une vision claire pour l'avenir de la France |
|--|--|---|--|
| TOTAL | 21 | 21 | 18 |
| Classement Gauche / Droite | | | |
| Extrême-gauche | 36 | 40 | 33 |
| Gauche | 37 | 37 | 27 |
| Centre | 26 | 23 | 16 |
| Droite | 19 | 21 | 23 |
| Extrême-droite | 13 | 14 | 12 |
| Sans opinion | 8 | 6 | 7 |
| Vote au 1er tour de l'élection présidentielle 2022 | | | |
| Jean-Luc Mélenchon | 35 | 35 | 30 |
| Emmanuel Macron | 29 | 36 | 25 |
| Marine Le Pen | 7 | 9 | 6 |
| Abstention, blanc, nul, sans réponse | 19 | 16 | 18 |
| Taille d'unité urbaine | | | |
| Rural | 22 | 23 | 20 |
| 2000 à 20 000 habitants | 16 | 16 | 13 |
| 20 000 à 100 000 habitants | 20 | 21 | 18 |
| Plus de 100 000 habitants | 22 | 23 | 18 |
| Agglo Paris | 25 | 24 | 23 |

Gabriel Attal



Pour chacune des personnalités suivantes, diriez-vous qu'il :

Evol V1 **Total Non** ■ Je ne sais pas ■ Non pas du tout ■ Non plutôt pas ■ Oui plutôt ■ Oui, tout à fait **Total Oui** Evol V1



Gabriel Attal



| Sous-Total Oui | A les compétences pour être un bon Président | Représente bien la France et les Français | A une vision claire pour l'avenir de la France |
|--|--|---|--|
| TOTAL | 24 | 26 | 24 |
| Sexe | | | |
| Homme | 25 | 27 | 26 |
| Femme | 25 | 27 | 23 |
| Age | | | |
| 18 à 24 ans | 31 | 36 | 30 |
| 25 à 34 ans | 21 | 25 | 19 |
| 35 à 49 ans | 21 | 20 | 20 |
| 50 à 64 ans | 23 | 23 | 21 |
| 65 ans et plus | 28 | 31 | 31 |
| Profession du chef de ménage | | | |
| ST PCS+ | 27 | 29 | 25 |
| - Commerçant, artisan, chef d'entreprise | 36 | 31 | 42 |
| - Cadre, profession intellectuelle | 25 | 28 | 24 |
| - Profession intermédiaire | 23 | 28 | 22 |
| ST PCS- | 18 | 18 | 17 |
| - Employé | 19 | 18 | 18 |
| - Ouvrier | 17 | 20 | 15 |
| ST Inactif, retraité | 28 | 31 | 29 |
| Préférence partisane | | | |
| Grande Gauche (EXG, PC, FI, PS, EELV) | 26 | 30 | 29 |
| - La France Insoumise | 24 | 26 | 30 |
| - Parti socialiste | 33 | 34 | 31 |
| - Les Ecologistes- EELV | 22 | 37 | 32 |
| Ensemble (Renaissance, Modem, Horizons) | 53 | 54 | 49 |
| - Renaissance | 54 | 56 | 53 |
| Droite (UDI, Les Républicains, RN, Reconquête) | 17 | 21 | 18 |
| - Les Républicains | 25 | 37 | 30 |
| - RN | 16 | 17 | 15 |
| Sans préférence partisane | 20 | 21 | 18 |

Gabriel Attal



| Sous-Total Oui | A les compétences pour être un bon Président | Représente bien la France et les Français | A une vision claire pour l'avenir de la France |
|--|--|---|--|
| TOTAL | 24 | 26 | 24 |
| Classement Gauche / Droite | | | |
| Extrême-gauche | 24 | 19 | 25 |
| Gauche | 31 | 31 | 26 |
| Centre | 31 | 34 | 32 |
| Droite | 30 | 36 | 31 |
| Extrême-droite | 19 | 21 | 19 |
| Sans opinion | 13 | 15 | 13 |
| Vote au 1er tour de l'élection présidentielle 2022 | | | |
| Jean-Luc Mélenchon | 18 | 19 | 17 |
| Emmanuel Macron | 50 | 51 | 50 |
| Marine Le Pen | 16 | 16 | 13 |
| Abstention, blanc, nul, sans réponse | 19 | 22 | 21 |
| Taille d'unité urbaine | | | |
| Rural | 21 | 24 | 24 |
| 2000 à 20 000 habitants | 22 | 31 | 24 |
| 20 000 à 100 000 habitants | 26 | 23 | 23 |
| Plus de 100 000 habitants | 28 | 28 | 25 |
| Agglo Paris | 23 | 27 | 27 |

Edouard Philippe



Pour chacune des personnalités suivantes, diriez-vous qu'il :

Evol V1 **Total Non** ■ Je ne sais pas ■ Non pas du tout ■ Non plutôt pas ■ Oui plutôt ■ Oui, tout à fait **Total Oui** Evol V1

A les **compétences** pour être un bon Président

+6

52



35

-5

-1

Représente bien la France et les Français

+4

54



33

-4

=

A une **vision** claire pour l'avenir de la France

+5

54



31

-5

=

Edouard Philippe



| Sous-Total Oui | A les compétences pour être un bon Président | Représente bien la France et les Français | A une vision claire pour l'avenir de la France |
|--|--|---|--|
| TOTAL | 35 | 33 | 31 |
| Sexe | | | |
| Homme | 39 | 35 | 34 |
| Femme | 33 | 31 | 29 |
| Age | | | |
| 18 à 24 ans | 35 | 32 | 34 |
| 25 à 34 ans | 36 | 36 | 30 |
| 35 à 49 ans | 34 | 29 | 32 |
| 50 à 64 ans | 26 | 23 | 21 |
| 65 ans et plus | 42 | 39 | 38 |
| Profession du chef de ménage | | | |
| ST PCS+ | 44 | 38 | 38 |
| - Commerçant, artisan, chef d'entreprise | 56 | 45 | 56 |
| - Cadre, profession intellectuelle | 46 | 42 | 36 |
| - Profession intermédiaire | 38 | 32 | 33 |
| ST PCS- | 23 | 22 | 22 |
| - Employé | 26 | 23 | 24 |
| - Ouvrier | 21 | 22 | 19 |
| ST Inactif, retraité | 38 | 36 | 33 |
| Préférence partisane | | | |
| Grande Gauche (EXG, PC, FI, PS, EELV) | 41 | 35 | 37 |
| - La France Insoumise | 41 | 29 | 33 |
| - Parti socialiste | 46 | 37 | 40 |
| - Les Ecologistes- EELV | 36 | 39 | 43 |
| Ensemble (Renaissance, Modem, Horizons) | 71 | 73 | 68 |
| - Renaissance | 64 | 66 | 64 |
| Droite (UDI, Les Républicains, RN, Reconquête) | 26 | 24 | 25 |
| - Les Républicains | 59 | 56 | 53 |
| - RN | 16 | 15 | 17 |
| Sans préférence partisane | 31 | 27 | 23 |

Edouard Philippe



| Sous-Total Oui | A les compétences pour être un bon Président | Représente bien la France et les Français | A une vision claire pour l'avenir de la France |
|--|--|---|--|
| TOTAL | 35 | 33 | 31 |
| Classement Gauche / Droite | | | |
| Extrême-gauche | 28 | 19 | 25 |
| Gauche | 49 | 41 | 38 |
| Centre | 49 | 51 | 43 |
| Droite | 46 | 42 | 42 |
| Extrême-droite | 26 | 24 | 26 |
| Sans opinion | 13 | 10 | 9 |
| Vote au 1er tour de l'élection présidentielle 2022 | | | |
| Jean-Luc Mélenchon | 34 | 28 | 27 |
| Emmanuel Macron | 69 | 64 | 62 |
| Marine Le Pen | 18 | 15 | 16 |
| Abstention, blanc, nul, sans réponse | 28 | 26 | 24 |
| Taille d'unité urbaine | | | |
| Rural | 32 | 32 | 28 |
| 2000 à 20 000 habitants | 33 | 32 | 28 |
| 20 000 à 100 000 habitants | 38 | 36 | 31 |
| Plus de 100 000 habitants | 35 | 30 | 33 |
| Agglo Paris | 41 | 36 | 35 |

Bruno Retailleau



Pour chacune des personnalités suivantes, diriez-vous qu'il :

Evol V1 **Total Non** ■ Je ne sais pas ■ Non pas du tout ■ Non plutôt pas ■ Oui plutôt ■ Oui, tout à fait **Total Oui** Evol V1

A les **compétences** pour être un bon Président

+4

55



-4

24

=

Représente bien la France et les Français

+5

57



-4

24

-1

A une **vision** claire pour l'avenir de la France

+7

56



-5

23

-2

Bruno Retailleau



| Sous-Total Oui | A les compétences pour être un bon Président | Représente bien la France et les Français | A une vision claire pour l'avenir de la France |
|--|--|---|--|
| TOTAL | 24 | 24 | 23 |
| Sexe | | | |
| Homme | 26 | 29 | 26 |
| Femme | 22 | 19 | 19 |
| Age | | | |
| 18 à 24 ans | 16 | 14 | 13 |
| 25 à 34 ans | 21 | 20 | 16 |
| 35 à 49 ans | 24 | 22 | 24 |
| 50 à 64 ans | 21 | 19 | 20 |
| 65 ans et plus | 33 | 35 | 35 |
| Profession du chef de ménage | | | |
| ST PCS+ | 23 | 22 | 19 |
| - Commerçant, artisan, chef d'entreprise | 6 | 0 | 7 |
| - Cadre, profession intellectuelle | 30 | 28 | 22 |
| - Profession intermédiaire | 22 | 23 | 19 |
| ST PCS- | 18 | 17 | 17 |
| - Employé | 19 | 17 | 18 |
| - Ouvrier | 17 | 15 | 14 |
| ST Inactif, retraité | 32 | 32 | 33 |
| Préférence partisane | | | |
| Grande Gauche (EXG, PC, FI, PS, EELV) | 16 | 9 | 14 |
| - La France Insoumise | 18 | 12 | 19 |
| - Parti socialiste | 12 | 7 | 13 |
| - Les Ecologistes- EELV | 14 | 7 | 15 |
| Ensemble (Renaissance, Modem, Horizons) | 30 | 26 | 36 |
| - Renaissance | 29 | 24 | 35 |
| Droite (UDI, Les Républicains, RN, Reconquête) | 37 | 43 | 38 |
| - Les Républicains | 59 | 72 | 65 |
| - RN | 30 | 33 | 32 |
| Sans préférence partisane | 17 | 16 | 12 |

Bruno Retailleau



| Sous-Total Oui | A les compétences pour être un bon Président | Représente bien la France et les Français | A une vision claire pour l'avenir de la France |
|--|--|---|--|
| TOTAL | 24 | 24 | 23 |
| Classement Gauche / Droite | | | |
| Extrême-gauche | 5 | 2 | 7 |
| Gauche | 12 | 4 | 7 |
| Centre | 17 | 17 | 18 |
| Droite | 35 | 37 | 36 |
| Extrême-droite | 46 | 44 | 44 |
| Sans opinion | 10 | 12 | 5 |
| Vote au 1er tour de l'élection présidentielle 2022 | | | |
| Jean-Luc Mélenchon | 14 | 10 | 9 |
| Emmanuel Macron | 33 | 28 | 34 |
| Marine Le Pen | 30 | 33 | 33 |
| Abstention, blanc, nul, sans réponse | 13 | 14 | 12 |
| Taille d'unité urbaine | | | |
| Rural | 27 | 24 | 23 |
| 2000 à 20 000 habitants | 25 | 28 | 26 |
| 20 000 à 100 000 habitants | 22 | 24 | 22 |
| Plus de 100 000 habitants | 23 | 21 | 20 |
| Agglo Paris | 25 | 23 | 26 |

Jordan Bardella



Pour chacune des personnalités suivantes, diriez-vous qu'il :

Evol V1 **Total Non** ■ Je ne sais pas ■ Non pas du tout ■ Non plutôt pas ■ Oui plutôt ■ Oui, tout à fait **Total Oui** Evol V1

A les **compétences** pour être un bon Président

+3

53



-1

37

-2

Représente bien la France et les Français

+5

53



-2

39

-3

A une **vision** claire pour l'avenir de la France

+3

52



=

38

-3

Jordan Bardella



| Sous-Total Oui | A les compétences pour être un bon Président | Représente bien la France et les Français | A une vision claire pour l'avenir de la France |
|--|--|---|--|
| TOTAL | 37 | 39 | 38 |
| Sexe | | | |
| Homme | 40 | 45 | 42 |
| Femme | 33 | 35 | 36 |
| Age | | | |
| 18 à 24 ans | 27 | 27 | 32 |
| 25 à 34 ans | 46 | 45 | 45 |
| 35 à 49 ans | 37 | 38 | 38 |
| 50 à 64 ans | 41 | 42 | 42 |
| 65 ans et plus | 32 | 37 | 35 |
| Profession du chef de ménage | | | |
| ST PCS+ | 34 | 36 | 36 |
| - Commerçant, artisan, chef d'entreprise | 20 | 20 | 29 |
| - Cadre, profession intellectuelle | 29 | 37 | 32 |
| - Profession intermédiaire | 43 | 42 | 43 |
| ST PCS- | 44 | 42 | 44 |
| - Employé | 48 | 43 | 48 |
| - Ouvrier | 37 | 40 | 39 |
| ST Inactif, retraité | 34 | 40 | 38 |
| Préférence partisane | | | |
| Grande Gauche (EXG, PC, FI, PS, EELV) | 17 | 15 | 15 |
| - La France Insoumise | 17 | 15 | 16 |
| - Parti socialiste | 15 | 11 | 15 |
| - Les Ecologistes- EELV | 11 | 16 | 16 |
| Ensemble (Renaissance, Modem, Horizons) | 24 | 26 | 28 |
| - Renaissance | 25 | 29 | 34 |
| Droite (UDI, Les Républicains, RN, Reconquête) | 79 | 86 | 85 |
| - Les Républicains | 44 | 56 | 57 |
| - RN | 93 | 96 | 96 |
| Sans préférence partisane | 18 | 20 | 19 |

Jordan Bardella



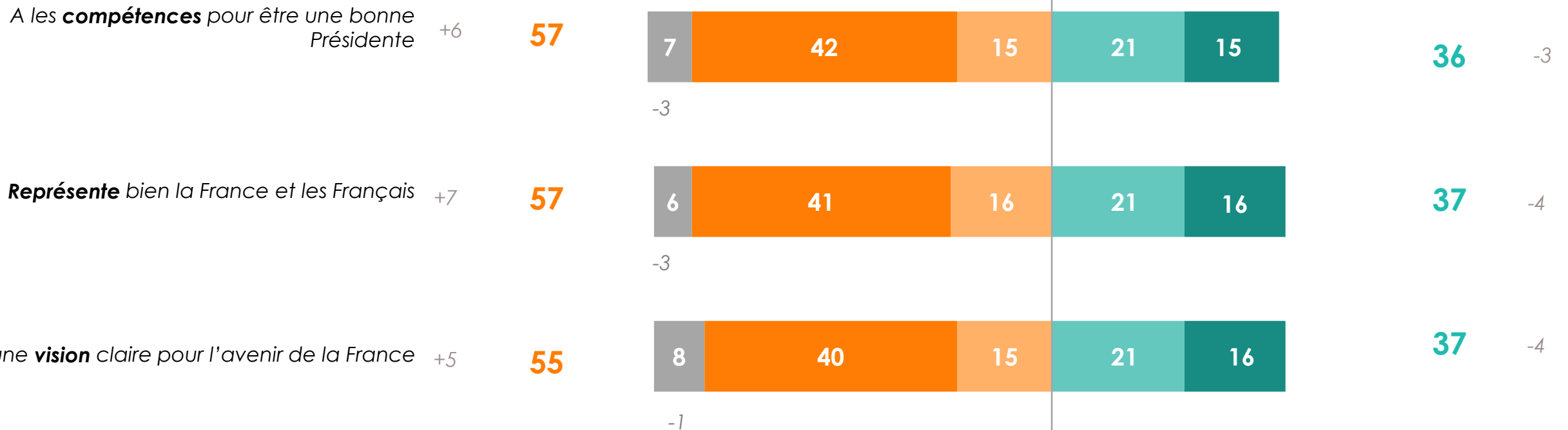
| Sous-Total Oui | A les compétences pour être un bon Président | Représente bien la France et les Français | A une vision claire pour l'avenir de la France |
|--|--|---|--|
| TOTAL | 37 | 39 | 38 |
| Classement Gauche / Droite | | | |
| Extrême-gauche | 8 | 8 | 7 |
| Gauche | 12 | 13 | 11 |
| Centre | 17 | 19 | 19 |
| Droite | 42 | 48 | 49 |
| Extrême-droite | 79 | 83 | 82 |
| Sans opinion | 27 | 25 | 26 |
| Vote au 1er tour de l'élection présidentielle 2022 | | | |
| Jean-Luc Mélenchon | 15 | 13 | 14 |
| Emmanuel Macron | 24 | 28 | 31 |
| Marine Le Pen | 87 | 92 | 91 |
| Abstention, blanc, nul, sans réponse | 23 | 26 | 23 |
| Taille d'unité urbaine | | | |
| Rural | 44 | 45 | 44 |
| 2000 à 20 000 habitants | 39 | 40 | 42 |
| 20 000 à 100 000 habitants | 38 | 41 | 39 |
| Plus de 100 000 habitants | 32 | 36 | 36 |
| Agglo Paris | 32 | 35 | 35 |

Marine Le Pen



Pour chacune des personnalités suivantes, diriez-vous qu'elle :

Evol V1 **Total Non** ■ Je ne sais pas ■ Non pas du tout ■ Non plutôt pas ■ Oui plutôt ■ Oui, tout à fait **Total Oui** Evol V1



Marine Le Pen



| Sous-Total Oui | A les compétences pour être un bon Président | Représente bien la France et les Français | A une vision claire pour l'avenir de la France |
|--|--|---|--|
| TOTAL | 36 | 37 | 37 |
| Sexe | | | |
| Homme | 40 | 40 | 40 |
| Femme | 32 | 34 | 35 |
| Age | | | |
| 18 à 24 ans | 29 | 23 | 32 |
| 25 à 34 ans | 38 | 35 | 41 |
| 35 à 49 ans | 36 | 38 | 36 |
| 50 à 64 ans | 39 | 44 | 42 |
| 65 ans et plus | 35 | 38 | 36 |
| Profession du chef de ménage | | | |
| ST PCS+ | 32 | 35 | 32 |
| - Commerçant, artisan, chef d'entreprise | 20 | 26 | 16 |
| - Cadre, profession intellectuelle | 28 | 31 | 31 |
| - Profession intermédiaire | 41 | 40 | 38 |
| ST PCS- | 39 | 37 | 44 |
| - Employé | 41 | 40 | 45 |
| - Ouvrier | 37 | 34 | 42 |
| ST Inactif, retraité | 36 | 38 | 37 |
| Préférence partisane | | | |
| Grande Gauche (EXG, PC, FI, PS, EELV) | 16 | 13 | 17 |
| - La France Insoumise | 14 | 13 | 17 |
| - Parti socialiste | 18 | 14 | 18 |
| - Les Ecologistes- EELV | 12 | 8 | 20 |
| Ensemble (Renaissance, Modem, Horizons) | 18 | 27 | 27 |
| - Renaissance | 18 | 29 | 33 |
| Droite (UDI, Les Républicains, RN, Reconquête) | 77 | 79 | 79 |
| - Les Républicains | 36 | 40 | 35 |
| - RN | 92 | 92 | 94 |
| Sans préférence partisane | 20 | 20 | 19 |

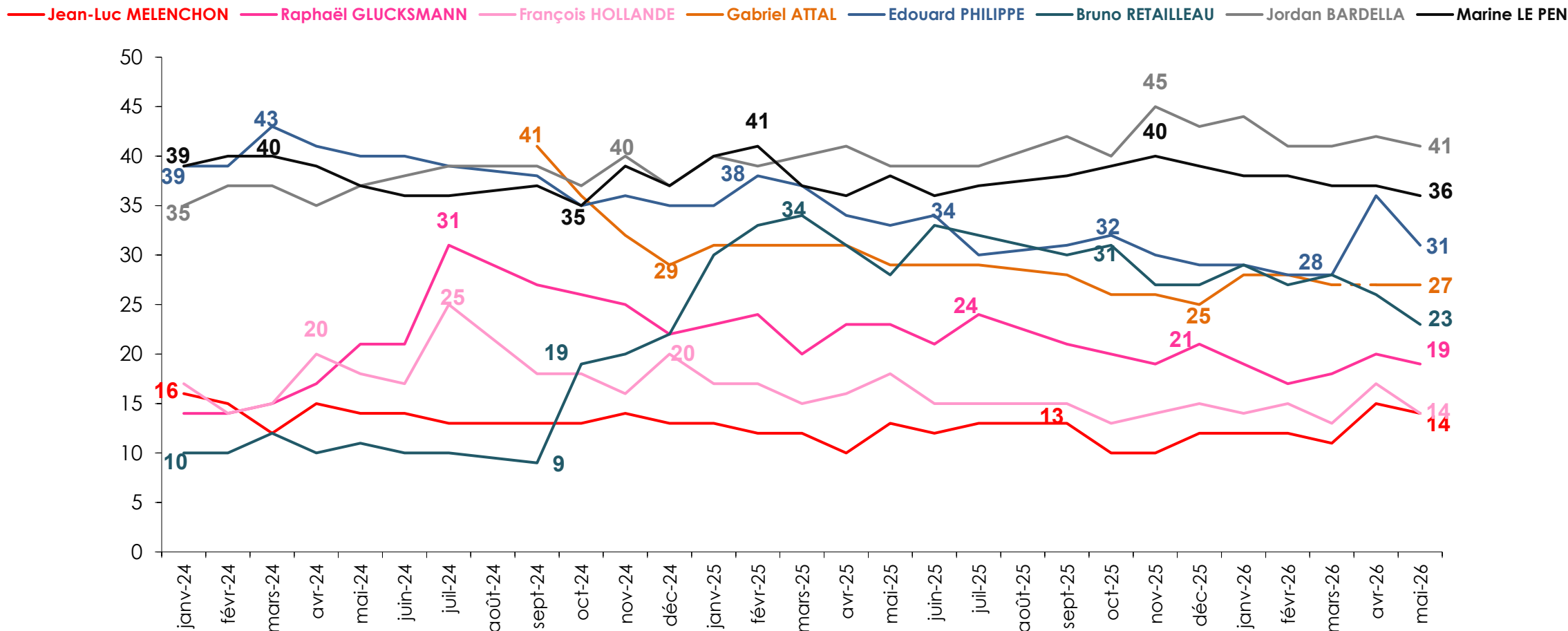
Marine Le Pen



| Sous-Total Oui | A les compétences pour être un bon Président | Représente bien la France et les Français | A une vision claire pour l'avenir de la France |
|--|--|---|--|
| TOTAL | 36 | 37 | 37 |
| Classement Gauche / Droite | | | |
| Extrême-gauche | 10 | 12 | 14 |
| Gauche | 12 | 16 | 13 |
| Centre | 20 | 18 | 20 |
| Droite | 43 | 40 | 44 |
| Extrême-droite | 79 | 79 | 78 |
| Sans opinion | 15 | 22 | 24 |
| Vote au 1er tour de l'élection présidentielle 2022 | | | |
| Jean-Luc Mélenchon | 14 | 13 | 15 |
| Emmanuel Macron | 20 | 26 | 24 |
| Marine Le Pen | 89 | 91 | 90 |
| Abstention, blanc, nul, sans réponse | 25 | 24 | 26 |
| Taille d'unité urbaine | | | |
| Rural | 39 | 41 | 44 |
| 2000 à 20 000 habitants | 41 | 39 | 43 |
| 20 000 à 100 000 habitants | 38 | 40 | 38 |
| Plus de 100 000 habitants | 32 | 32 | 35 |
| Agglo Paris | 31 | 32 | 32 |

Rappel cote d'avenir des personnalités présidentiables

Souhaitez-vous voir jouer un rôle important au cours des mois et des années à venir à...



Précisions techniques sur les marges d'erreur

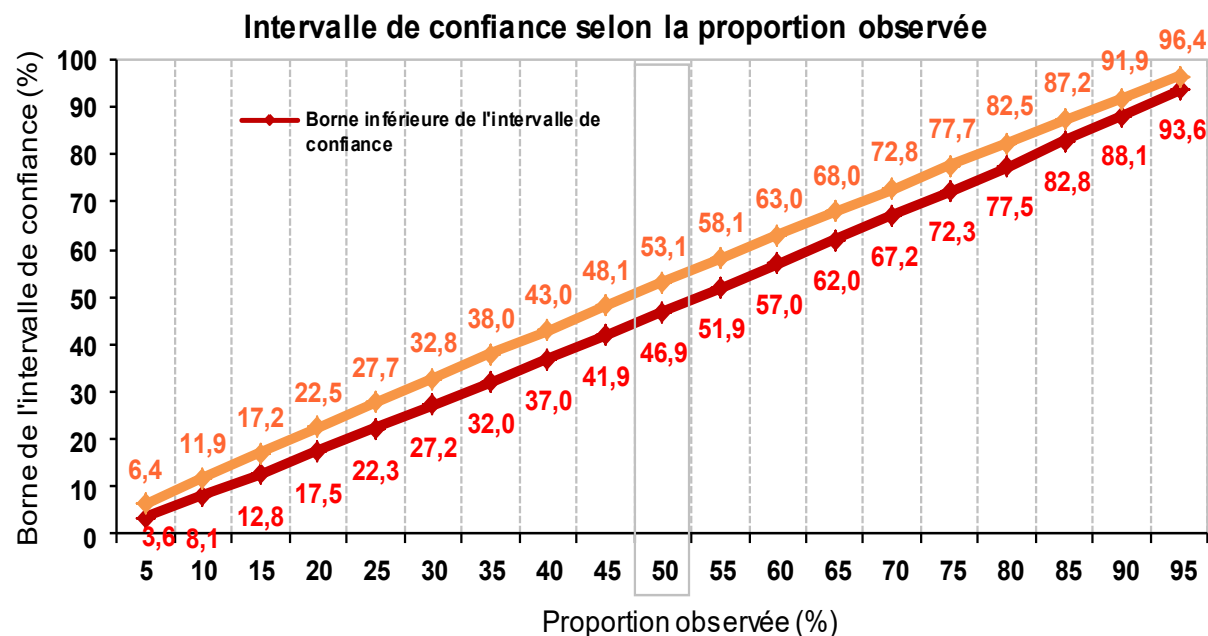
Les résultats de cette étude sont soumis aux marges d'erreur, comme toute enquête quantitative réalisée par sondage.

Les marges d'erreurs données dans les sondages se basent sur l'hypothèse d'un échantillonnage aléatoire. Si les marges d'erreurs réelles dans les sondages dont l'échantillonnage est construit selon la méthode des quotas ne sont pas mesurables scientifiquement, on estime en pratique qu'elles sont proches de celles calculées dans le cas d'un échantillonnage aléatoire.

La marge d'erreur dépend de la taille de la population, ainsi que de la proportion à laquelle on l'applique.

Pour cette étude sur 1000 individus, une répartition de 50 % / 50 % a une précision de $\pm 3,1$ %. Autrement dit, il y a 95% de chances que la proportion réelle dans l'ensemble de la population soit comprise entre $50 - 3,1$ % et $50 + 3,1$ %, la proportion la plus probable étant 50%.

Pour un échantillon de 1000 individus, à 95% de confiance les intervalles de confiance selon les proportions observées sont :



Votre équipe Verian

Laure Salvaing

Directrice générale
laure.salvaing@veriangroup.com

Guillaume Caline

Directeur adjoint
guillaume.caline@veriangroup.com

Eddy Vautrin Dumaine

Directeur de clientèle
eddy.vautrin-dumaine@veriangroup.com



Powering decisions
that shape the world.