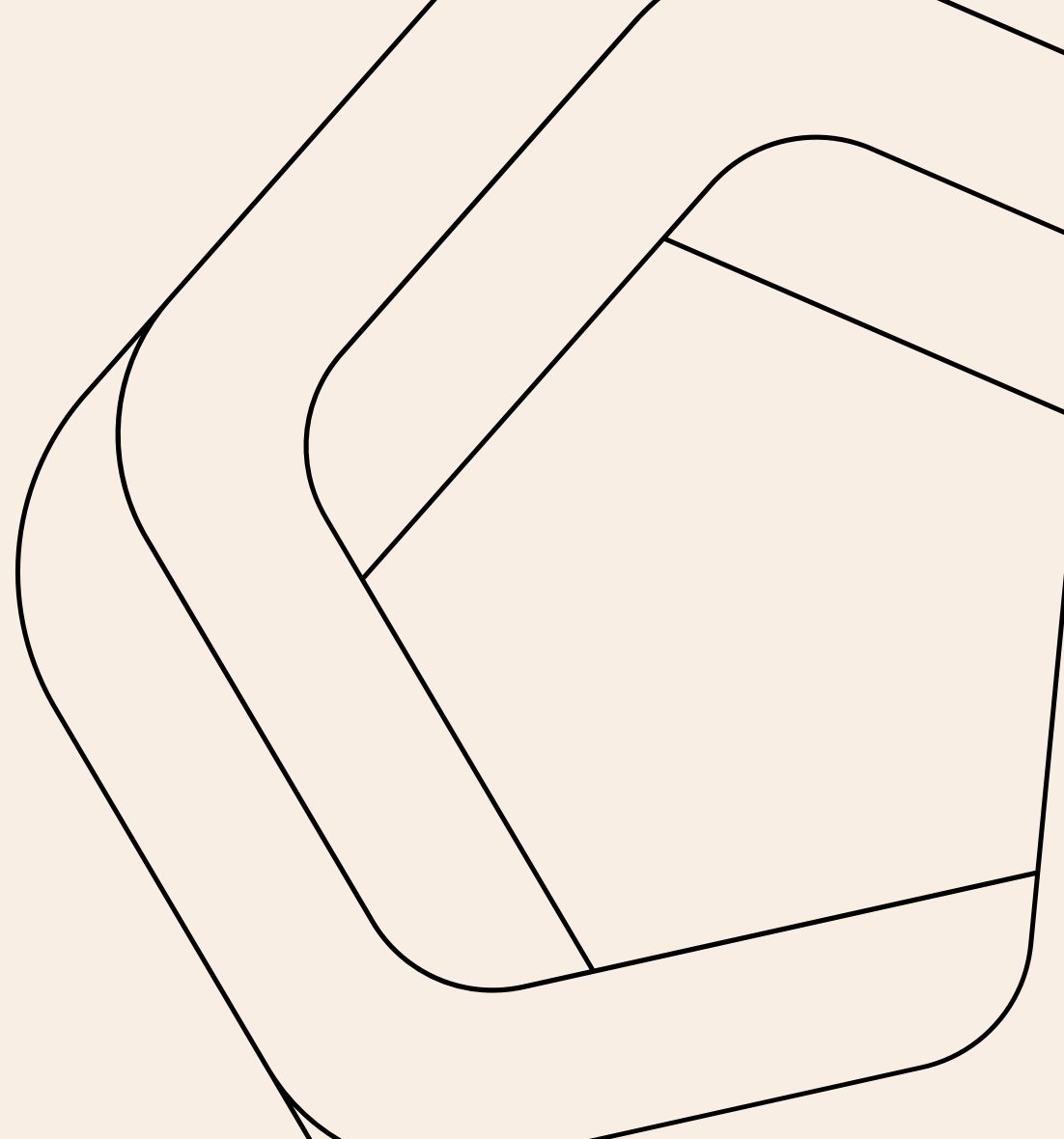


# La stature présidentielle de candidats potentiels à la prochaine élection présidentielle

Vague 1 – Avril 2026



# Un sondage **verian** réalisé pour **LE FIGARO** *magazine*

## La méthodologie



### Echantillon

- Enquête réalisée auprès d'un échantillon de 1003 personnes représentatif de la population âgée de 18 ans et plus.
- La représentativité de l'échantillon est assurée par la méthode des quotas (sexe, âge, profession de la personne de référence et région).



### Mode de recueil

- Les interviews ont été réalisées en ligne sur Panel.
- Questionnaire quantitatif autoadministré



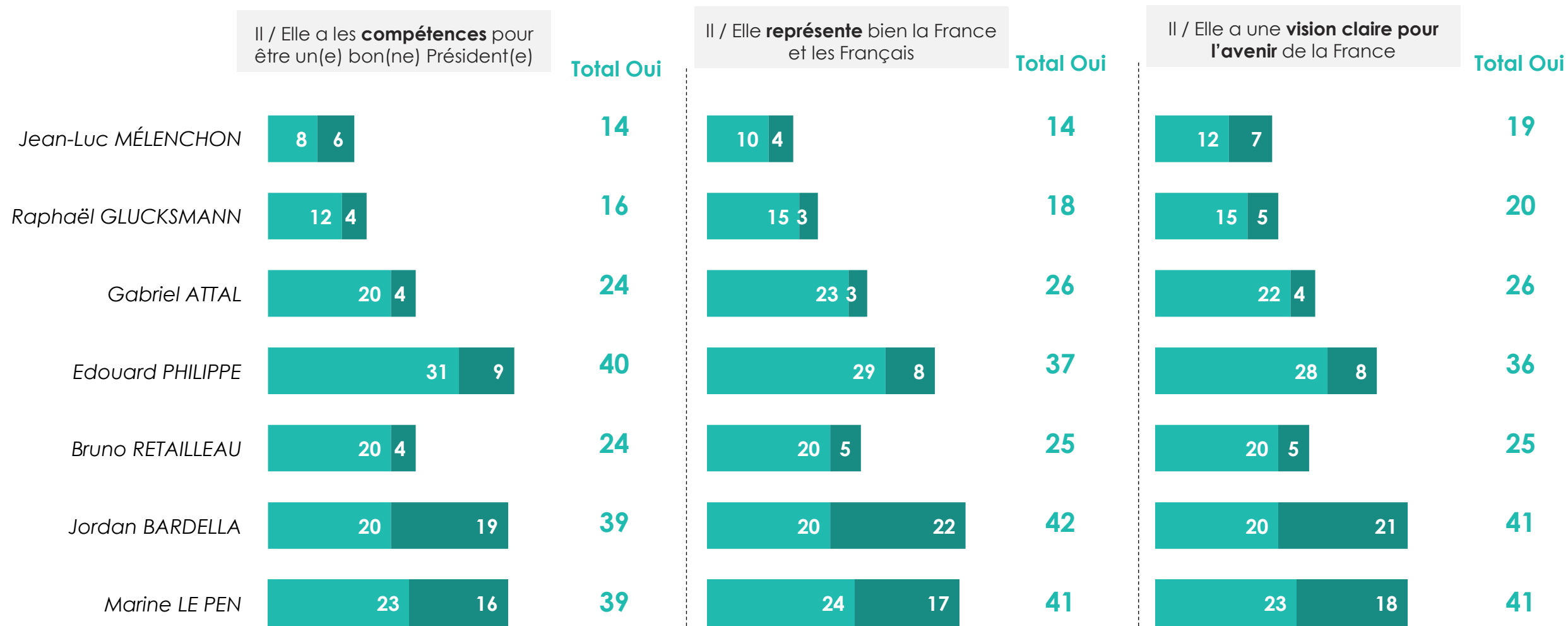
### Dates de terrain

- Interviews réalisées du 29 au 31 mars 2026

# La stature présidentielle de candidats potentiels à la prochaine présidentielle

Pour chacune des personnalités suivantes, diriez-vous que :

■ Oui plutôt
 ■ Oui, tout à fait



# Jean-Luc Mélenchon



Pour chacune des personnalités suivantes, diriez-vous qu'il :

Total Non

■ Je ne sais pas ■ Non pas du tout ■ Non plutôt pas ■ Oui plutôt ■ Oui, tout à fait

Total Oui

A les **compétences** pour être un bon Président

78



14

**Représente** bien la France et les Français

78



14

A une **vision** claire pour l'avenir de la France

72



19

# Jean-Luc Mélenchon



Sous-Total Oui	A les <b>compétences</b> pour être un bon Président	<b>Représente</b> bien la France et les Français	A une <b>vision</b> claire pour l'avenir de la France
<b>TOTAL</b>	<b>14</b>	<b>14</b>	<b>19</b>
<b>Sexe</b>			
Homme	<b>16</b>	16	22
Femme	10	13	16
<b>Age</b>			
18 à 24 ans	<b>31</b>	<b>27</b>	<b>32</b>
25 à 34 ans	17	<b>22</b>	<b>30</b>
35 à 49 ans	14	15	18
50 à 64 ans	<b>7</b>	<b>8</b>	<b>10</b>
65 ans et plus	<b>7</b>	<b>6</b>	<b>10</b>
<b>Profession du chef de ménage</b>			
ST PCS+	13	15	18
- Cadre, profession intellectuelle	11	14	17
- Profession intermédiaire	16	15	23
ST PCS-	17	<b>20</b>	<b>23</b>
- Employé	15	19	<b>26</b>
- Ouvrier	<b>19</b>	<b>20</b>	21
ST Inactif, retraité	11	<b>8</b>	16
<b>Préférence partisane</b>			
Grande Gauche (EXG, PC, FI, PS, EELV)	<b>37</b>	<b>41</b>	<b>50</b>
- La France Insoumise	<b>75</b>	<b>82</b>	<b>85</b>
- Parti socialiste	13	19	25
Ensemble (Renaissance, Modem, Horizons)	12	11	16
- Renaissance	17	15	22
Droite (UDI, Les Républicains, RN, Reconquête)	<b>2</b>	<b>2</b>	<b>8</b>
- Les Républicains	<b>3</b>	<b>3</b>	<b>9</b>
- RN	<b>2</b>	<b>3</b>	<b>8</b>
Sans préférence partisane	<b>10</b>	<b>8</b>	<b>10</b>

# Jean-Luc Mélenchon



Sous-Total Oui	A les <b>compétences</b> pour être un bon Président	<b>Représente</b> bien la France et les Français	A une <b>vision</b> claire pour l'avenir de la France
<b>TOTAL</b>	<b>14</b>	<b>14</b>	<b>19</b>
Classement Gauche / Droite			
Extrême-gauche	<b>54</b>	<b>55</b>	<b>66</b>
Gauche	<b>22</b>	<b>26</b>	<b>33</b>
Centre	<b>8</b>	<b>8</b>	<b>12</b>
Droite	<b>6</b>	<b>4</b>	<b>9</b>
Extrême-droite	<b>5</b>	<b>6</b>	<b>10</b>
Sans opinion	9	<b>6</b>	<b>8</b>
Vote au 1er tour de l'élection présidentielle 2022			
Jean-Luc Mélenchon	<b>58</b>	<b>64</b>	<b>67</b>
Emmanuel Macron	<b>6</b>	<b>7</b>	<b>13</b>
Marine Le Pen	<b>3</b>	<b>5</b>	<b>7</b>
Abstention, blanc, nul, sans réponse	13	11	18
Taille d'unité urbaine			
Rural	11	12	13
2000 à 20 000 habitants	<b>7</b>	<b>8</b>	<b>11</b>
20 000 à 100 000 habitants	12	12	18
Plus de 100 000 habitants	16	16	23
Agglo Paris	<b>20</b>	<b>24</b>	<b>28</b>

# Raphaël Glucksmann



Pour chacune des personnalités suivantes, diriez-vous qu'il :

Total Non

■ Je ne sais pas ■ Non pas du tout ■ Non plutôt pas ■ Oui plutôt ■ Oui, tout à fait

Total Oui

A les **compétences** pour être un bon Président

54



16

**Représente** bien la France et les Français

53



18

A une **vision** claire pour l'avenir de la France

51



20

# Raphaël Glucksmann



Sous-Total Oui	A les <b>compétences</b> pour être un bon Président	<b>Représente</b> bien la France et les Français	A une <b>vision</b> claire pour l'avenir de la France
<b>TOTAL</b>	<b>16</b>	<b>18</b>	<b>20</b>
<b>Sexe</b>			
Homme	18	21	22
Femme	14	17	17
<b>Age</b>			
18 à 24 ans	20	24	25
25 à 34 ans	13	16	16
35 à 49 ans	15	17	17
50 à 64 ans	13	14	15
65 ans et plus	20	<b>25</b>	<b>24</b>
<b>Profession du chef de ménage</b>			
ST PCS+	14	15	16
- Cadre, profession intellectuelle	21	22	22
- Profession intermédiaire	11	<b>10</b>	14
ST PCS-	15	18	17
- Employé	<b>10</b>	<b>12</b>	<b>11</b>
- Ouvrier	20	22	25
ST Inactif, retraité	20	<b>23</b>	23
<b>Préférence partisane</b>			
Grande Gauche (EXG, PC, FI, PS, EELV)	<b>40</b>	<b>43</b>	<b>42</b>
- La France Insoumise	24	<b>28</b>	22
- Parti socialiste	<b>62</b>	<b>65</b>	<b>63</b>
Ensemble (Renaissance, Modem, Horizons)	<b>25</b>	<b>27</b>	<b>30</b>
- Renaissance	25	23	23
Droite (UDI, Les Républicains, RN, Reconquête)	<b>6</b>	<b>9</b>	<b>10</b>
- Les Républicains	<b>7</b>	10	17
- RN	<b>4</b>	<b>7</b>	<b>8</b>
Sans préférence partisane	<b>7</b>	<b>11</b>	<b>10</b>

# Raphaël Glucksmann



Sous-Total Oui	A les <b>compétences</b> pour être un bon Président	<b>Représente</b> bien la France et les Français	A une <b>vision</b> claire pour l'avenir de la France
<b>TOTAL</b>	<b>16</b>	<b>18</b>	<b>20</b>
Classement Gauche / Droite			
Extrême-gauche	<b>24</b>	26	25
Gauche	<b>45</b>	<b>49</b>	<b>50</b>
Centre	16	17	17
Droite	12	18	23
Extrême-droite	<b>7</b>	<b>10</b>	<b>8</b>
Sans opinion	<b>6</b>	<b>8</b>	<b>7</b>
Vote au 1er tour de l'élection présidentielle 2022			
Jean-Luc Mélenchon	<b>32</b>	<b>37</b>	<b>30</b>
Emmanuel Macron	<b>24</b>	<b>27</b>	<b>29</b>
Marine Le Pen	<b>4</b>	<b>6</b>	<b>6</b>
Abstention, blanc, nul, sans réponse	<b>9</b>	<b>11</b>	<b>14</b>
Taille d'unité urbaine			
Rural	12	18	17
2000 à 20 000 habitants	19	20	24
20 000 à 100 000 habitants	16	19	21
Plus de 100 000 habitants	17	18	17
Agglo Paris	18	19	19

# Gabriel Attal



Pour chacune des personnalités suivantes, diriez-vous qu'il :

Total Non

■ Je ne sais pas ■ Non pas du tout ■ Non plutôt pas ■ Oui plutôt ■ Oui, tout à fait

Total Oui

A les **compétences** pour être un bon Président

61



24

**Représente** bien la France et les Français

61



26

A une **vision** claire pour l'avenir de la France

58



26

# Gabriel Attal



Sous-Total Oui	A les <b>compétences</b> pour être un bon Président	<b>Représente</b> bien la France et les Français	A une <b>vision</b> claire pour l'avenir de la France
<b>TOTAL</b>	<b>24</b>	<b>26</b>	<b>26</b>
<b>Sexe</b>			
Homme	24	26	26
Femme	23	29	26
<b>Age</b>			
18 à 24 ans	25	28	31
25 à 34 ans	21	23	21
35 à 49 ans	17	22	19
50 à 64 ans	19	22	20
65 ans et plus	33	34	36
<b>Profession du chef de ménage</b>			
ST PCS+	20	23	22
- Cadre, profession intellectuelle	26	31	29
- Profession intermédiaire	19	18	20
ST PCS-	18	21	18
- Employé	17	21	20
- Ouvrier	20	20	15
ST Inactif, retraité	32	35	36
<b>Préférence partisane</b>			
Grande Gauche (EXG, PC, FI, PS, EELV)	26	26	26
- La France Insoumise	16	15	17
- Parti socialiste	36	34	39
Ensemble (Renaissance, Modem, Horizons)	53	51	57
- Renaissance	60	54	65
Droite (UDI, Les Républicains, RN, Reconquête)	17	24	19
- Les Républicains	35	46	37
- RN	12	16	11
Sans préférence partisane	19	20	21

# Gabriel Attal



Sous-Total Oui	A les <b>compétences</b> pour être un bon Président	<b>Représente</b> bien la France et les Français	A une <b>vision</b> claire pour l'avenir de la France
<b>TOTAL</b>	<b>24</b>	<b>26</b>	<b>26</b>
Classement Gauche / Droite			
Extrême-gauche	7	9	12
Gauche	34	36	35
Centre	35	31	34
Droite	34	42	37
Extrême-droite	17	21	16
Sans opinion	16	17	18
Vote au 1er tour de l'élection présidentielle 2022			
Jean-Luc Mélenchon	23	18	20
Emmanuel Macron	58	60	62
Marine Le Pen	14	18	14
Abstention, blanc, nul, sans réponse	16	16	18
Taille d'unité urbaine			
Rural	19	23	22
2000 à 20 000 habitants	24	26	24
20 000 à 100 000 habitants	23	26	25
Plus de 100 000 habitants	29	29	30
Agglo Paris	23	30	26

# Edouard Philippe



Pour chacune des personnalités suivantes, diriez-vous qu'il :


Total Non

■ Je ne sais pas ■ Non pas du tout ■ Non plutôt pas ■ Oui plutôt ■ Oui, tout à fait

Total Oui

A les **compétences** pour être un bon Président

46



40

**Représente** bien la France et les Français

50



37

A une **vision** claire pour l'avenir de la France

49



36

# Edouard Philippe



Sous-Total Oui	A les <b>compétences</b> pour être un bon Président	<b>Représente</b> bien la France et les Français	A une <b>vision</b> claire pour l'avenir de la France
<b>TOTAL</b>	<b>40</b>	<b>37</b>	<b>36</b>
<b>Sexe</b>			
Homme	42	36	37
Femme	38	37	35
<b>Age</b>			
18 à 24 ans	43	41	36
25 à 34 ans	<b>30</b>	<b>30</b>	<b>28</b>
35 à 49 ans	39	33	33
50 à 64 ans	39	37	37
65 ans et plus	<b>47</b>	<b>44</b>	<b>42</b>
<b>Profession du chef de ménage</b>			
ST PCS+	39	35	35
- Cadre, profession intellectuelle	<b>51</b>	43	<b>47</b>
- Profession intermédiaire	35	30	29
ST PCS-	<b>34</b>	31	31
- Employé	38	37	34
- Ouvrier	<b>31</b>	<b>27</b>	<b>27</b>
ST Inactif, retraité	<b>44</b>	<b>42</b>	<b>41</b>
<b>Préférence partisane</b>			
Grande Gauche (EXG, PC, FI, PS, EELV)	36	31	31
- La France Insoumise	<b>25</b>	<b>21</b>	<b>22</b>
- Parti socialiste	47	45	39
Ensemble (Renaissance, Modem, Horizons)	<b>81</b>	<b>74</b>	<b>75</b>
- Renaissance	<b>76</b>	<b>68</b>	<b>65</b>
Droite (UDI, Les Républicains, RN, Reconquête)	<b>33</b>	33	32
- Les Républicains	<b>62</b>	<b>55</b>	<b>57</b>
- RN	<b>24</b>	<b>25</b>	<b>23</b>
Sans préférence partisane	<b>34</b>	33	<b>30</b>

# Edouard Philippe



Sous-Total Oui	A les <b>compétences</b> pour être un bon Président	<b>Représente</b> bien la France et les Français	A une <b>vision</b> claire pour l'avenir de la France
<b>TOTAL</b>	<b>40</b>	<b>37</b>	<b>36</b>
Classement Gauche / Droite			
Extrême-gauche	<b>15</b>	<b>12</b>	<b>12</b>
Gauche	<b>50</b>	42	41
Centre	<b>54</b>	<b>46</b>	<b>47</b>
Droite	<b>61</b>	<b>56</b>	<b>54</b>
Extrême-droite	<b>30</b>	<b>29</b>	<b>29</b>
Sans opinion	<b>25</b>	<b>29</b>	<b>24</b>
Vote au 1er tour de l'élection présidentielle 2022			
Jean-Luc Mélenchon	<b>24</b>	<b>17</b>	<b>24</b>
Emmanuel Macron	<b>77</b>	<b>69</b>	<b>68</b>
Marine Le Pen	<b>21</b>	<b>24</b>	<b>26</b>
Abstention, blanc, nul, sans réponse	34	35	<b>29</b>
Taille d'unité urbaine			
Rural	<b>30</b>	31	30
2000 à 20 000 habitants	38	34	33
20 000 à 100 000 habitants	42	37	38
Plus de 100 000 habitants	42	39	36
Agglo Paris	<b>49</b>	45	<b>44</b>

# Bruno Retailleau

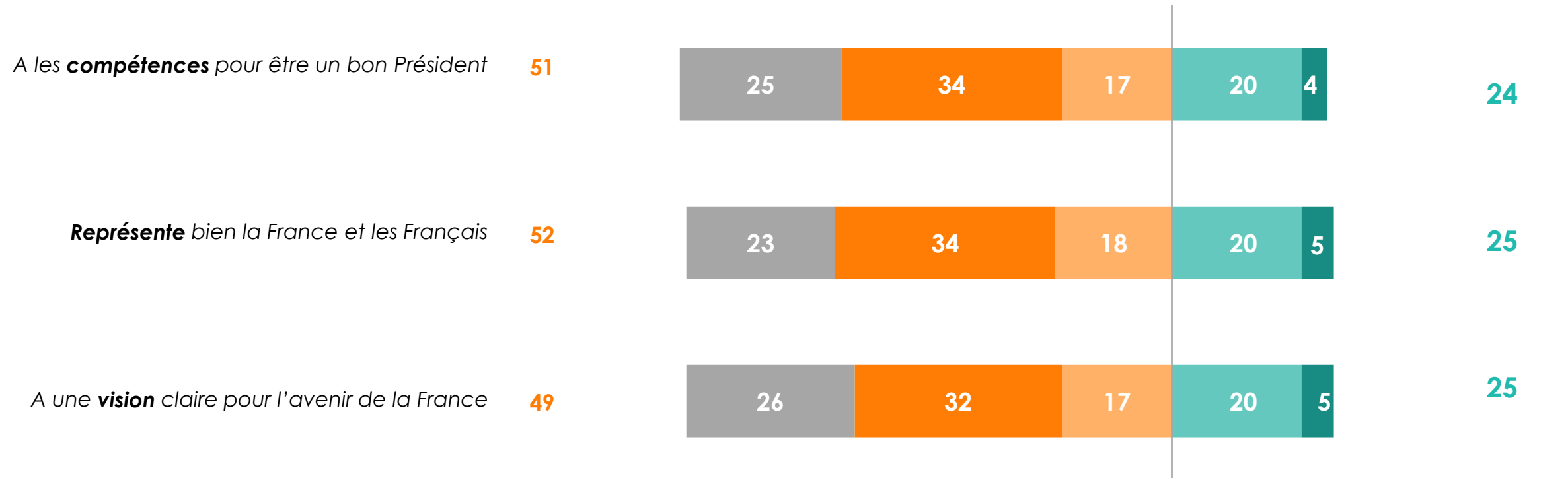


Pour chacune des personnalités suivantes, diriez-vous qu'il :

Total Non

■ Je ne sais pas ■ Non pas du tout ■ Non plutôt pas ■ Oui plutôt ■ Oui, tout à fait

Total Oui



# Bruno Retailleau



Sous-Total Oui	A les <b>compétences</b> pour être un bon Président	<b>Représente</b> bien la France et les Français	A une <b>vision</b> claire pour l'avenir de la France
<b>TOTAL</b>	<b>24</b>	<b>25</b>	<b>25</b>
Sexe			
Homme	<b>30</b>	<b>29</b>	<b>29</b>
Femme	<b>20</b>	<b>20</b>	<b>22</b>
Age			
18 à 24 ans	<b>9</b>	<b>12</b>	<b>14</b>
25 à 34 ans	20	20	<b>17</b>
35 à 49 ans	23	21	23
50 à 64 ans	23	25	28
65 ans et plus	<b>37</b>	<b>36</b>	<b>36</b>
Profession du chef de ménage			
ST PCS+	20	<b>19</b>	<b>20</b>
- Cadre, profession intellectuelle	26	23	25
- Profession intermédiaire	18	18	20
ST PCS-	20	21	21
- Employé	20	21	23
- Ouvrier	21	20	20
ST Inactif, retraité	<b>31</b>	<b>33</b>	<b>32</b>
Préférence partisane			
Grande Gauche (EXG, PC, FI, PS, EELV)	<b>9</b>	<b>6</b>	<b>9</b>
- La France Insoumise	<b>5</b>	<b>3</b>	<b>7</b>
- Parti socialiste	<b>7</b>	<b>4</b>	<b>5</b>
Ensemble (Renaissance, Modem, Horizons)	<b>34</b>	31	30
- Renaissance	34	<b>40</b>	29
Droite (UDI, Les Républicains, RN, Reconquête)	<b>41</b>	<b>47</b>	<b>45</b>
- Les Républicains	<b>65</b>	<b>67</b>	<b>73</b>
- RN	<b>33</b>	<b>38</b>	<b>37</b>
Sans préférence partisane	<b>14</b>	<b>13</b>	<b>12</b>

# Bruno Retailleau



Sous-Total Oui	A les <b>compétences</b> pour être un bon Président	<b>Représente</b> bien la France et les Français	A une <b>vision</b> claire pour l'avenir de la France
<b>TOTAL</b>	<b>24</b>	<b>25</b>	<b>25</b>
Classement Gauche / Droite			
Extrême-gauche	5	5	8
Gauche	10	10	10
Centre	18	17	18
Droite	39	37	40
Extrême-droite	39	43	40
Sans opinion	13	12	10
Vote au 1er tour de l'élection présidentielle 2022			
Jean-Luc Mélenchon	11	5	9
Emmanuel Macron	34	35	34
Marine Le Pen	30	34	34
Abstention, blanc, nul, sans réponse	10	11	11
Taille d'unité urbaine			
Rural	26	23	24
2000 à 20 000 habitants	25	26	25
20 000 à 100 000 habitants	26	23	27
Plus de 100 000 habitants	19	20	22
Agglo Paris	31	33	31

# Jordan Bardella



Pour chacune des personnalités suivantes, diriez-vous qu'il :

Total Non

■ Je ne sais pas ■ Non pas du tout ■ Non plutôt pas ■ Oui plutôt ■ Oui, tout à fait

Total Oui

A les **compétences** pour être un bon Président

50



39

**Représente** bien la France et les Français

48



42

A une **vision** claire pour l'avenir de la France

49



41

# Jordan Bardella



Sous-Total Oui	A les <b>compétences</b> pour être un bon Président	<b>Représente</b> bien la France et les Français	A une <b>vision</b> claire pour l'avenir de la France
<b>TOTAL</b>	<b>39</b>	<b>42</b>	<b>41</b>
<b>Sexe</b>			
Homme	42	45	43
Femme	36	38	38
<b>Age</b>			
18 à 24 ans	<b>25</b>	<b>32</b>	35
25 à 34 ans	42	46	44
35 à 49 ans	37	39	36
50 à 64 ans	43	47	47
65 ans et plus	39	42	40
<b>Profession du chef de ménage</b>			
ST PCS+	38	42	41
- Cadre, profession intellectuelle	39	44	41
- Profession intermédiaire	38	42	47
ST PCS-	43	46	45
- Employé	43	44	44
- Ouvrier	43	48	46
ST Inactif, retraité	35	38	38
<b>Préférence partisane</b>			
Grande Gauche (EXG, PC, FI, PS, EELV)	<b>8</b>	<b>9</b>	<b>10</b>
- La France Insoumise	<b>7</b>	<b>6</b>	<b>5</b>
- Parti socialiste	<b>6</b>	<b>7</b>	<b>8</b>
Ensemble (Renaissance, Modem, Horizons)	<b>25</b>	<b>28</b>	<b>26</b>
- Renaissance	34	39	37
Droite (UDI, Les Républicains, RN, Reconquête)	<b>80</b>	<b>84</b>	<b>83</b>
- Les Républicains	46	<b>63</b>	<b>54</b>
- RN	<b>94</b>	<b>95</b>	<b>94</b>
Sans préférence partisane	<b>22</b>	<b>26</b>	<b>24</b>

# Jordan Bardella

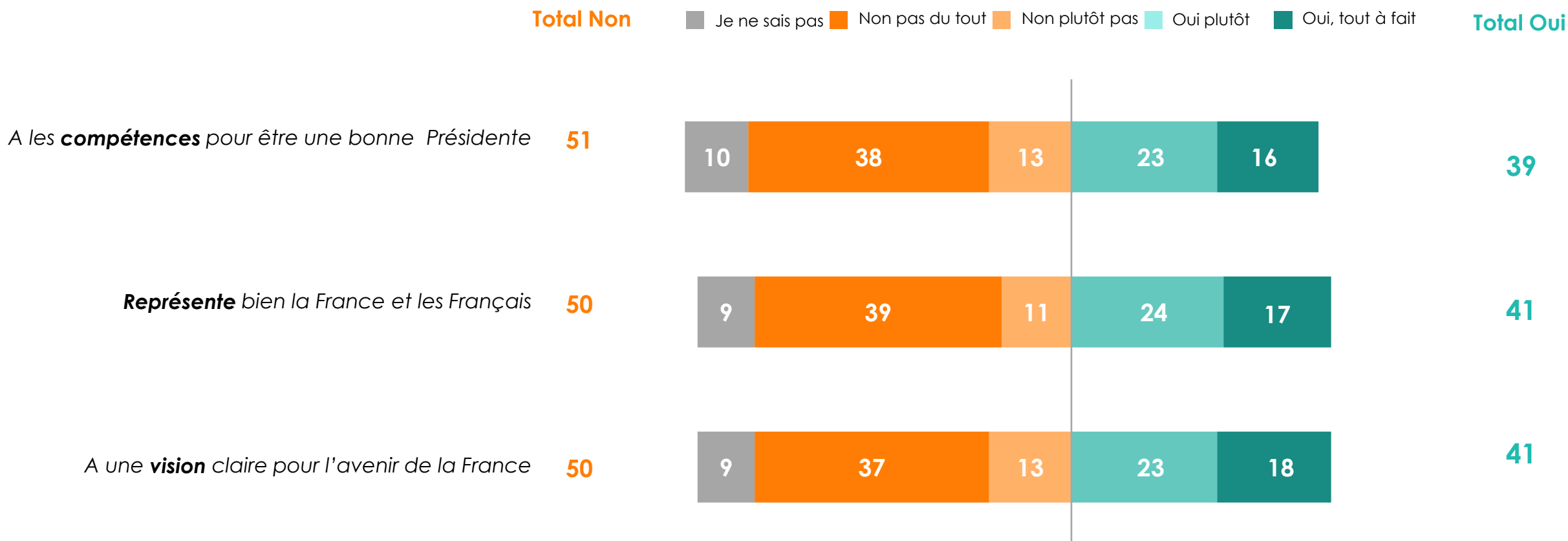


Sous-Total Oui	A les <b>compétences</b> pour être un bon Président	<b>Représente</b> bien la France et les Français	A une <b>vision</b> claire pour l'avenir de la France
<b>TOTAL</b>	<b>39</b>	<b>42</b>	<b>41</b>
Classement Gauche / Droite			
Extrême-gauche	7	10	12
Gauche	6	12	12
Centre	21	22	21
Droite	40	49	47
Extrême-droite	86	88	85
Sans opinion	24	25	23
Vote au 1er tour de l'élection présidentielle 2022			
Jean-Luc Mélenchon	10	7	9
Emmanuel Macron	21	31	25
Marine Le Pen	91	91	91
Abstention, blanc, nul, sans réponse	26	28	27
Taille d'unité urbaine			
Rural	46	47	48
2000 à 20 000 habitants	39	43	41
20 000 à 100 000 habitants	41	47	43
Plus de 100 000 habitants	36	35	35
Agglo Paris	32	42	39

# Marine Le Pen



Pour chacune des personnalités suivantes, diriez-vous qu'elle :



# Marine Le Pen



Sous-Total Oui	A les <b>compétences</b> pour être un bon Président	<b>Représente</b> bien la France et les Français	A une <b>vision</b> claire pour l'avenir de la France
<b>TOTAL</b>	<b>39</b>	<b>41</b>	<b>41</b>
<b>Sexe</b>			
Homme	42	42	44
Femme	37	40	39
<b>Age</b>			
18 à 24 ans	<b>28</b>	<b>31</b>	<b>28</b>
25 à 34 ans	42	43	46
35 à 49 ans	<b>31</b>	35	<b>33</b>
50 à 64 ans	45	46	<b>48</b>
65 ans et plus	41	43	44
<b>Profession du chef de ménage</b>			
ST PCS+	40	38	42
- Cadre, profession intellectuelle	39	35	40
- Profession intermédiaire	38	40	42
ST PCS-	41	45	42
- Employé	36	44	40
- Ouvrier	45	45	43
ST Inactif, retraité	36	39	41
<b>Préférence partisane</b>			
Grande Gauche (EXG, PC, FI, PS, EELV)	<b>11</b>	<b>11</b>	<b>15</b>
- La France Insoumise	<b>8</b>	<b>11</b>	<b>7</b>
- Parti socialiste	<b>9</b>	<b>6</b>	<b>11</b>
Ensemble (Renaissance, Modem, Horizons)	<b>23</b>	<b>24</b>	<b>25</b>
- Renaissance	29	30	36
Droite (UDI, Les Républicains, RN, Reconquête)	<b>79</b>	<b>83</b>	<b>81</b>
- Les Républicains	<b>51</b>	<b>57</b>	<b>58</b>
- RN	<b>89</b>	<b>95</b>	<b>92</b>
Sans préférence partisane	<b>22</b>	<b>23</b>	<b>24</b>

# Marine Le Pen

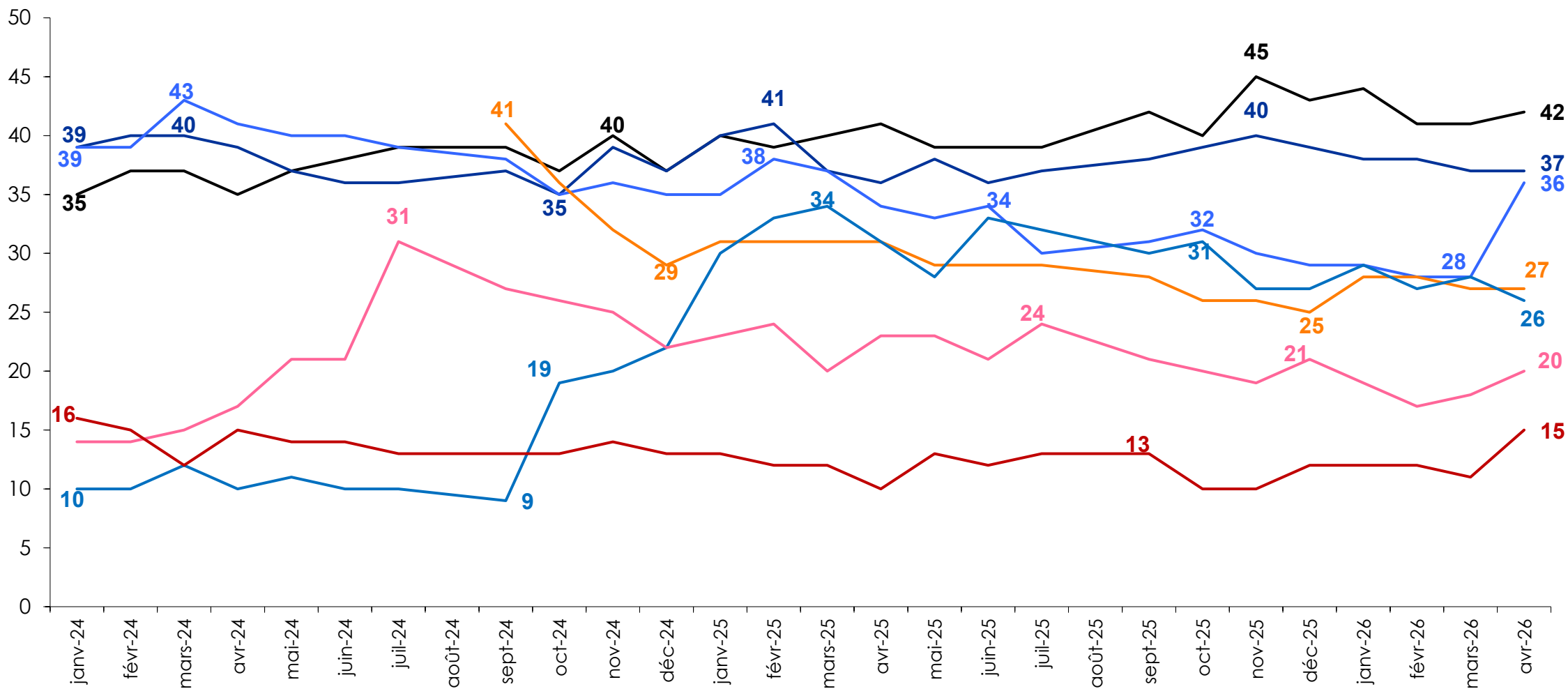


Sous-Total Oui	A les <b>compétences</b> pour être un bon Président	<b>Représente</b> bien la France et les Français	A une <b>vision</b> claire pour l'avenir de la France
<b>TOTAL</b>	<b>39</b>	<b>41</b>	<b>41</b>
Classement Gauche / Droite			
Extrême-gauche	7	9	15
Gauche	9	10	15
Centre	22	21	25
Droite	36	45	42
Extrême-droite	84	86	84
Sans opinion	25	24	25
Vote au 1er tour de l'élection présidentielle 2022			
Jean-Luc Mélenchon	15	11	9
Emmanuel Macron	23	25	27
Marine Le Pen	87	91	90
Abstention, blanc, nul, sans réponse	25	26	27
Taille d'unité urbaine			
Rural	47	48	50
2000 à 20 000 habitants	39	44	39
20 000 à 100 000 habitants	38	42	37
Plus de 100 000 habitants	39	36	39
Agglo Paris	28	35	39

# Rappel cote d'avenir des personnalités présidentiables

Souhaitez-vous voir jouer un rôle important au cours des mois et des années à venir à...

● Jean-Luc Mélenchon  
 ● Raphaël Glucksmann  
 ● Gabriel Attal  
 ● Edouard Philippe  
 ● Bruno Retailleau  
 ● Jordan Bardella  
 ● Marine Le Pen



# Votre équipe Verian

## **Laure Salvaing**

Directrice générale  
laure.salvaing@veriangroup.com

## **Guillaume Caline**

Directeur adjoint  
guillaume.caline@veriangroup.com

## **Eddy Vautrin Dumaine**

Directeur de clientèle  
eddy.Vautrin-dumaine@veriangroup.com



Powering decisions  
that shape the world.